



TRADUCCIONES

RO | SLO | HR | SK | HU | CZ | PL | FR | NL | SE | NO | FI | IT | ES | PT

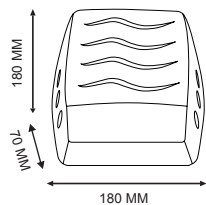


4049657039489

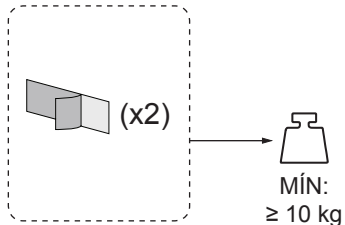
CÓDIGO ART.: 1701687
GTIN: 4049657039489

CWS HYGIENE INTERNATIONAL GMBH
DREIEICH PLAZA 1A
63303 DREIEICH, ALEMANIA
WWW.CWS.COM / CONTACT@CWS.COM

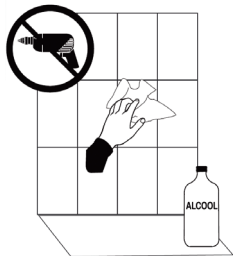
INCLUIDO EN LA ENTREGA



PESO: 0,19 kg

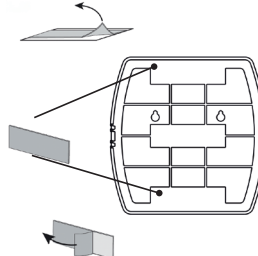


1



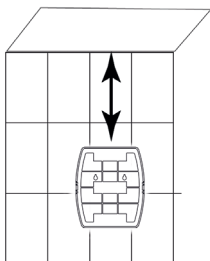
LIMPIE LA SUPERFICIE CON UN LIMPIADOR ADECUADO. POR ÚLTIMO, SEQUE BIEN LA SUPERFICIE.

2



COLOQUE LA LÁMINA ADHESIVA SOBRE LAS SUPERFICIES PREVISTAS EN EL SOPORTE MURAL Y RETIRE LA PELÍCULA PROTECTORA.

3

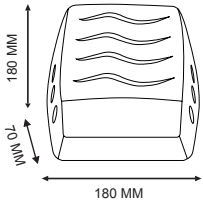


ALTURA MÍN. DE MONTAJE RECOMENDADA: 100 MM DEL TECHO.

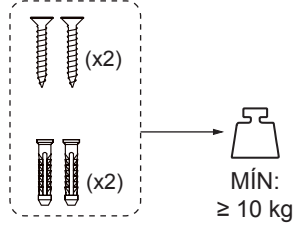
CÓDIGO ART.: 1701687

CWS HYGIENE INTERNATIONAL GMBH
DREIEICH PLAZA 1A
63303 DREIEICH, ALEMANIA
WWW.CWS.COM / CONTACT@CWS.COM

INCLUIDO EN LA ENTREGA

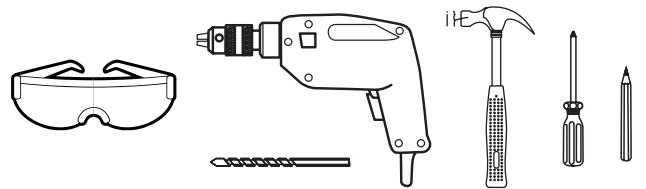


PESO: 0,19 kg

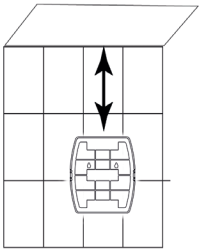


MÍN:
≥ 10 kg

HERRAMIENTAS NECESARIAS

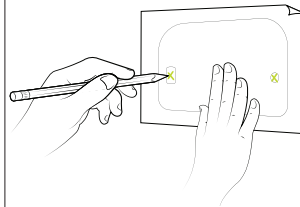


1



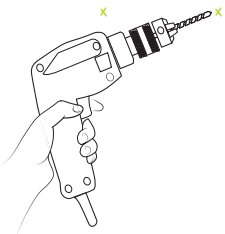
ALTURA MÍN. DE MONTAJE
RECOMENDADA: 100 MM
DEL TECHO.

2



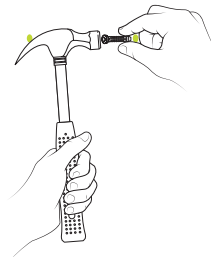
MARQUE LA POSICIÓN
PARA TALADRAR LOS ORI-
FICIOS DE MONTAJE EN
LA PARED.

3



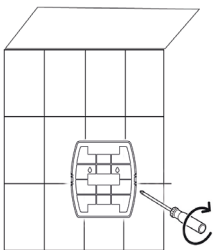
TALADRE LOS ORIFICIOS
MARCADOS.

4



INTRODUZCA LOS TACOS
EN CADA ORIFICIO TALAD-
RADO.

5



VUELVA A COLOCAR EL
DISPENSADOR EN LA
PARED Y APRIETE LOS
TORNILLOS.

CÓDIGO ART.: 1701687

CWS HYGIENE INTERNATIONAL GMBH
DREIEICH PLAZA 1A
63303 DREIEICH, ALEMANIA
WWW.CWS.COM / CONTACT@CWS.COM

CONSUMIBLES RECOMENDADOS

CLEAR + RECAMBIO EVERFRESH BRISA DE PASIÓN
CLEAR + RECAMBIO EVERFRESH BRISA DE LIMÓN

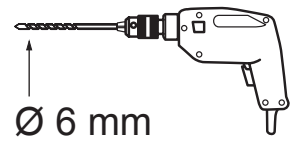
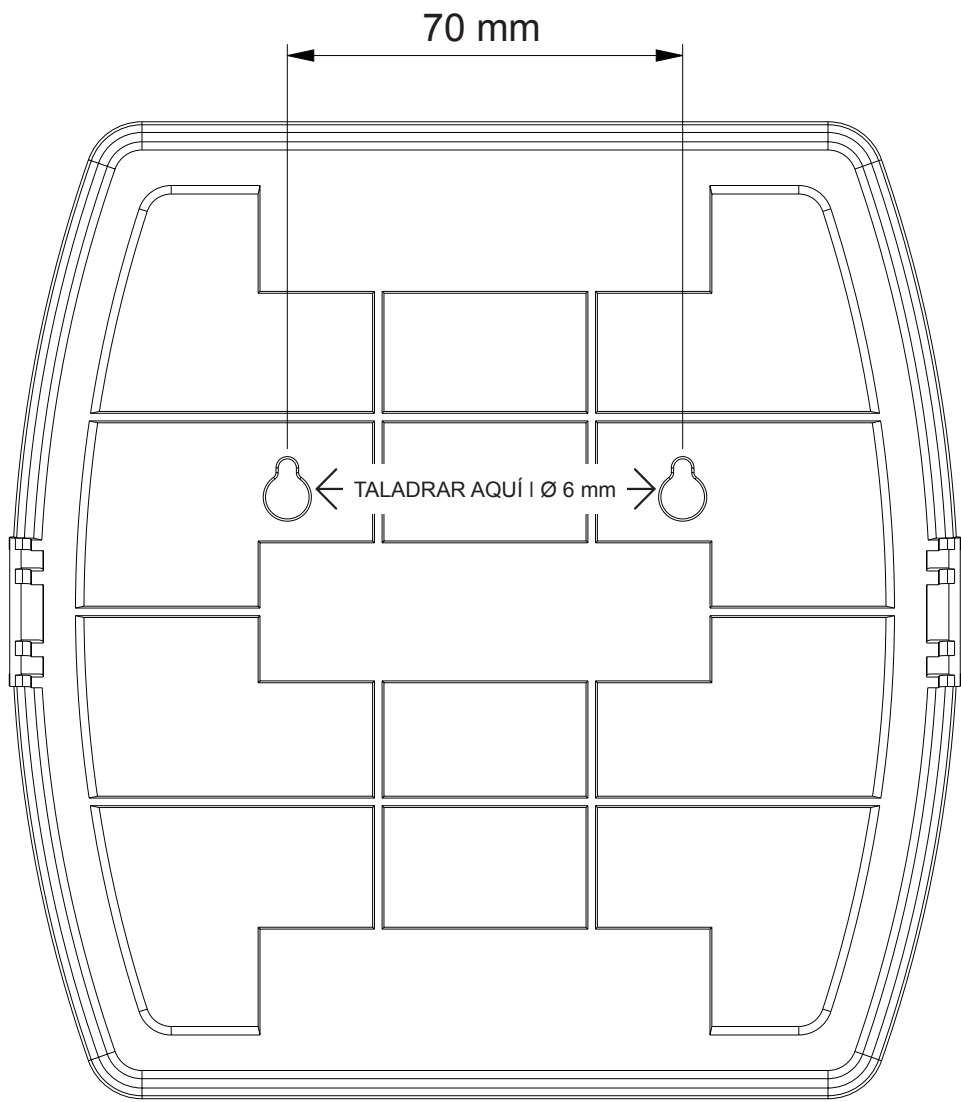
INSTRUCCIONES DE LIMPIEZA



UTILICE ÚNICAMENTE PRODUCTOS DE LIMPIEZA SUAVES Y PAÑOS SUAVES PARA LIMPIAR EL DISPENSADOR. LOS LIMPIADORES ABRASIVOS O LOS CEPILLOS DUROS PUEDEN DAÑAR LA SUPERFICIE Y COMPROMETER SU FUNCIONALIDAD.

ELIMINACIÓN

AL FINAL DE SU CICLO DE VIDA, DESECHE EL DISPENSADOR DE FORMA RESPONSABLE CON EL MEDIO AMBIENTE, SIGUIENDO LAS NORMATIVAS Y DIRECTRICES LOCALES PARA LA ELIMINACIÓN DE RESIDUOS PLÁSTICOS. ALGUNAS COMUNIDADES PUEDEN OFRECER PUNTOS DE RECOGIDA DESIGNADOS O PROGRAMAS DE RECICLAJE PARA ESTOS MATERIALES. SI NO ESTÁ SEGURO DEL MÉTODO DE ELIMINACIÓN ADECUADO O NECESITA MÁS INFORMACIÓN, PÓNGASE EN CONTACTO CON EL PROVEEDOR.

1:1



 2 uds.	 2 uds.
---	---