




ÜBERSETZUNGEN
TRANSLATIONS

RO | SLO | HR | SK | HU | CZ | PL | FR | NL | SE | NO | FI | IT | ES | PT

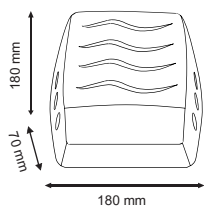


4049657039489

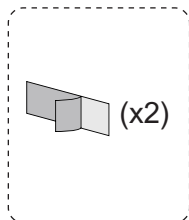
KÓD ARTIKLU: 1701687
GTIN: 4049657039489

CWS HYGIENA INTERNATIONAL GMBH
DREIEICH PLAZA 1A 63303 DREIEICH,
NEMECKO WWW.CWS.COM /
CONTACT@CWS.COM

ZAHRNUTÉ V DODANÍ

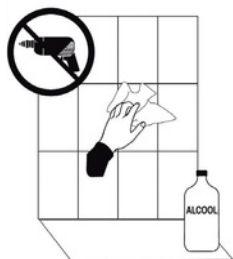


HMOTNOSŤ: 0,19 KG



MIN: ≥
10 KG

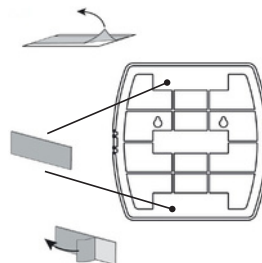
1



Vhodným čistiacim prostriedkom. Nakoniec povrch dôkladne vysušte.

OBERFLÄCHE MIT EINEM ENTSPRECHENDEN REINIGER. TROCKNEN SIE DIE OBERFLÄCHE ANSCHLIESSEND GRÜNDLICH AB

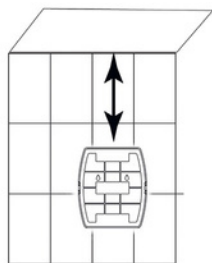
2



Nalepte lepiacu fóliu na požadované miesto na nástennej konzole a odstráňte ochrannú fóliu.

PLATZIEREN SIE DIE KLEBEFOLIE AUF DEN VORGESEHENEN FLÄCHEN AUF DER WANDHALTERUNG UND ENTFERNEN SIE DIE SCHUTZFOLIE.

3



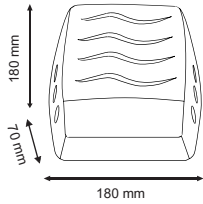
ODPORÚČANÁ MONTÁŽNA VÝŠKA MINIMÁLNE MIN 100 MM OD STROPU.

EMPFOHLENE MONTAGEHÖHE MINDESTENS 100 MM ABSSTAND ZUR DECKE.

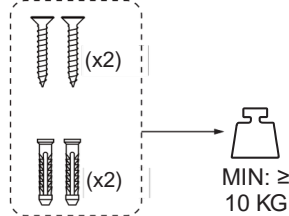
KÓD ARTIKLU: 1701687

CWS HYGIENA INTERNATIONAL GMBH
DREIEICH PLAZA 1A 63303 DREIEICH,
NEMECKO WWW.CWS.COM /
CONTACT@CWS.COM

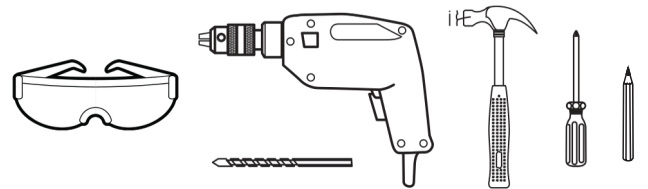
ZAHRNUTÉ V DODANÍ



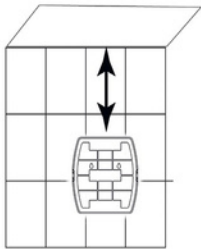
HMOTNOSŤ: 0,19 KG



POTREBNÉ NÁSTROJE



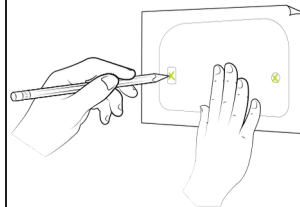
1



ODPORÚČANÁ
MONTÁŽNA VÝŠKA
MINIMÁLNE MIN 100
MM OD STROPU.

EMPFOHLENE
MONTAGEHÖHE
MINDESTENS 100 MM
ABSSTAND ZUR
DECKE.

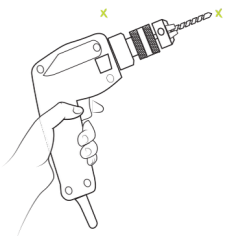
2



OZNAČTE POLOHU
PRE VŔTANIE
OTVOROV NA
MONTÁŽ NA STENU.

MARKIEREN SIE DIE
POSITION DER
MONTAGELÖCHER
AN DER WAND.

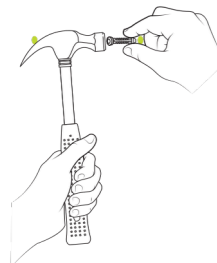
3



VYRÁTAJTE OZNAČENÉ
OTVORY.

BOHREN SIE DIE
MARKIERTEN LÖCHER.

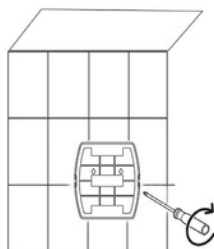
4



DO KAŽDÉHO VŔTANÉHO
OTVORU NAKLOPTE KOTVY.

SCHLAGEN SIE DIE DÜBEL
IN DIE GEBOHRTEN
LÖCHER.

5



UMIESTNITE DÁVKOVAČ SPÄŤ NA
STENU A UTAHNITE SKRUTKY.

HALTEN SIE DIE WANDHALTERUNG
AN DIE WAND UND DREHEN SIE
DIE SCHRAUBEN FEST.

ODPORÚČANÝ SPOTREBNÝ MATERIÁL | EMPFOHLENES

ČÍRA + EVERFRESH NÁPLŇ VÁNKY VÁŠNE ČÍRA + EVERFRESH NÁPLŇ VÁNKY CITRÓNOV

NÁVOD NA ČISTENIE | REINIGUNGSHINWEISE

NA ČISTENIE ZÁSOBNÍKA POUŽÍVAJTE IBA JEMNÉ ČISTIACE PROSTRIEDKY A MÄKKÉ HANDRY. BRÚSNE ČISTIACE PROSTRIEDKY ALEBO TVRDÉ KEFY MÔŽU POŠKODIŤ POVRCH A KOMPROMISOVAŤ JEHO FUNKČNOSŤ.

VERWENDEN SIE ZUR REINIGUNG DES SPENDERS NUR MILDE REINIGUNGSMITTEL UND WEICHE TÜCHER. SCHEUERENDE REINIGUNGSMITTEL ODER HARTE BÜRSTEN KÖNNEN DIE OBERFLÄCHE BESCHÄDIGEN UND DIE FUNKTIONALITÄT BEEINTRÄCHTIGEN.

LIKVIDÁCIA | ODSTRAŇOVANIE

NA KONCI JEHO ŽIVOTNÉHO CYKLU ZLIKVIDUJTE ZÁSOBNÍK EKOLOGICKÝM SPÔSOBOM PODĽA MIESTNYCH PREDPISOV A SMERNÍC PRE LIKVIDÁCIU PLASTOVÉHO ODPADU. NIEKTORÉ KOMUNITY MÔŽU PONÚKAŤ URČENÉ ZBERNÉ MIESTA ALEBO RECYKLAČNÉ PROGRAMY PRE TAKÉTO MATERIÁLY. AK SI NIE JE ISTÝ SPRÁVNÝM SPÔSOBOM LIKVIDÁCIE ALEBO POTREBUJETE ĎALŠIE INFORMÁCIE, KONTAKTUJTE DODÁVATEĽA.

BITTE ENTSORGEN SIE DEN SPENDER AM ENDE SEINER LEBENSDAUER AUF UMWELTGERECCHTE WEISE UNTER BEACHTUNG DER ÖRTLICHEN VORSCHRIFTEN UND RICHTLINIEN FÜR DIE ENTSORGUNG VON KUNSTSTOFFABFÄLLEN. V EINIGEN GEMEINDEN GIBT ES SPEZIELLE SAMMELSTELLEN ODER RECYCLINGPROGRAMME FÜR WIEDERVERWENDBARE MATERIALIEN. WENN SIE WEITERE INFORMATIONEN ODER UNTERSTÜTZUNG BEI DER ENTSORGUNG DES SPENDERS BENÖTIGEN, WENDEN SIE SICH BITTE AN DEN HERSTELLER.

1:1

