



ÜBERSETZUNGEN
P EKLADY

RO | SLO | HR | SK | HU | CZ | PL | FR | NL | SE | NO | FI | IT | ES | PT

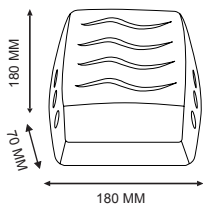


4049657039489

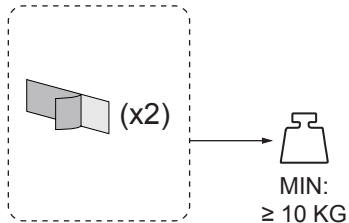
KÓD VÝROBKU: 1701687
GTIN: 4049657039489

CWS HYGIENE INTERNATIONAL GMBH
DREIEICH PLAZA 1A
63303 DREIEICH, GERMANY
WWW.CWS.COM / CONTACT@CWS.COM

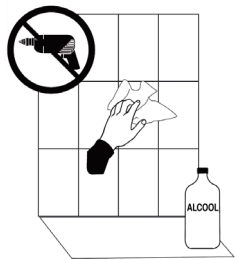
SOU ĀST DODÁVKY



HMOTNOST: 0,19 KG



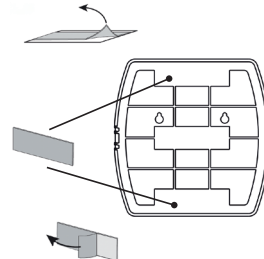
1



POVRCH O IST TE VHDNÝM ISTÍCÍM PROST ĚDKEM. NAKONEC POVRCH D KLADN VYSUŠTE.

REINIGEN SIE DIE OBERFLÄCHE MIT EINEM PASSENDEN REINIGER. TROCKNEN SIE DIE OBERFLÄCHE ANSCHLIESSEND GRÜNDLICH AB.

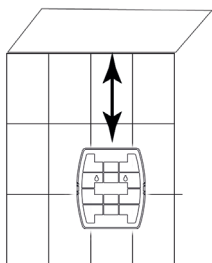
2



NALEPTĚ LEPICÍ FÓLII NA VYBRANÉ MÍSTO NA NĀST ĀNĚM ŪCHYTU A ODSTRAN TE OCHRANNOU FÓLII.

PLATZIEREN SIE DIE KLEBEFOLIE AUF DEN VORGESEHENEN FLÄCHEN AUF DER WANDHALTERUNG UND ENTFERNEN SIE DIE SCHUTZFOLIE.

3



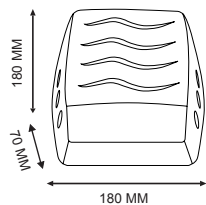
DOPORU ENĀ MONTĀŽNÍ VÝŠKA MINIMĀLN 100 MM OD STROPU.

EMPFOHLENE MONTAGEHÖHE MINDESTENS 100 MM ABSTAND ZUR DECKE.

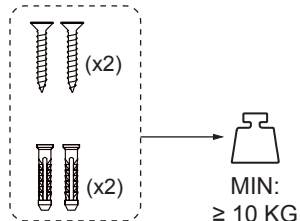
KÓD VÝROBKU: 1701687

CWS HYGIENE INTERNATIONAL GMBH
DREIEICH PLAZA 1A
63303 DREIEICH, GERMANY
WWW.CWS.COM / CONTACT@CWS.COM

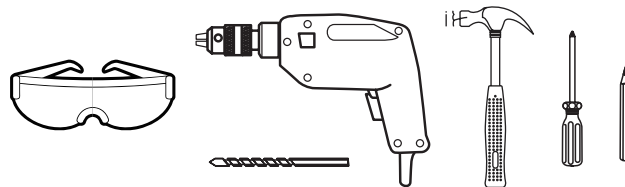
SOU ĀST DODÁVKY



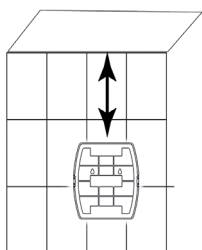
HMOTNOST: 0,19 KG



POŽADOVANÉ NÁSTROJE



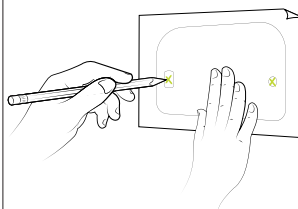
1



DOPORU ENĀ MONTÁŽNÍ VÝŠKA MINIMĀLNĚ 100 MM OD STROPU.

EMPFOHLENE MONTAGEHÖHE MINDESTENS 100 MM ABSTAND ZUR DECKE.

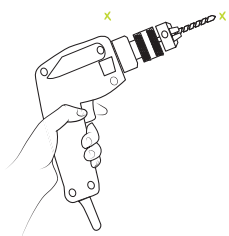
2



OZNA TE MÍSTO PRO VYVRTÁNÍ MONTÁŽNÍCH OTVORŮ DO ZDI.

MARKIEREN SIE DIE POSITION DER MONTAGELÖCHER AN DER WAND.

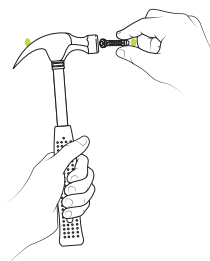
3



VYVRTEJTE VYZNA ENÉ OTVORY.

BOHREN SIE DIE MARKIERTEN LÖCHER.

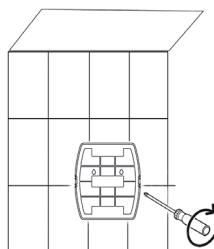
4



KOJ VY ZATLU TE DO KAŽDEHO VYVRTANÉHO OTVORU.

SCHLAGEN SIE DIE DÜBEL IN DIE GEBOHRTEN LÖCHER.

5



VRA TE DĀVKOVA ZPĚT NA STĚNU A UTĀHNĚTE ŠROUBY.

HALTEN SIE DIE WANDHALTERUNG AN DIE WAND UND DREHEN SIE DIE SCHRAUBEN FEST.

KÓD VÝROBKU: 1701687

CWS HYGIENE INTERNATIONAL GMBH
DREIEICH PLAZA 1A
63303 DREIEICH, GERMANY
WWW.CWS.COM / CONTACT@CWS.COM

DOPORU ENÝ SPOT EBNÍ MATERIÁL | EMPFOHLENES VERBRAUCHSMATERIAL

NÁPL CLEAR + EVERFRESH BREEZE OF PASSION

NÁPL CLEAR + EVERFRESH BREEZE OF LEMON

NÁVOD K ÍŠT NÍ | REINIGUNGSHINWEISE

K ÍŠT NÍ DÁVKOVA E POUŽÍVEJTE POUZE JEMNÉ ÍSTICÍ PROST EDKY A M KKÉ HAD ÍKY. ABRAZIVNÍ ÍSTICÍ PROST EDKY NEBO TVRDÉ KARTÁ E MOHOU POŠKODIT POVRCH A ZHORŠIT JEHO FUNK NOST.

VERWENDEN SIE ZUR REINIGUNG DES SPENDERS NUR MILDE REINIGUNGSMITTEL UND WEICHE TÜCHER. SCHEUERENDE REINIGUNGSMITTEL ODER HARTE BÜRSTEN KÖNNEN DIE OBERFLÄCHE BESCHÄDIGEN UND DIE FUNKTIONALITÄT BEEINTRÄCHTIGEN.

LIKVIDACE | ENTSORGUNG

NA KONCI ŽIVOTNOSTI DÁVKOVA ZLIKVIDUJTE EKOLOGICKÝM ZP SOBEM V SOULADU S MÍSTNÍMI P EDPISY A SM RNICEMI PRO LIKVIDACI PLASTOVÉHO ODPADU. V N KTERÝCH OBCÍCH MOHOU BÝT PRO TAKOVÉ MATERIÁLY UR ENA SB RNÁ MÍSTA NEBO RECYKLA NÍ PROGRAMY. POKUD SI NEJSTE JISTI SPRÁVNÝM ZP SOBEM LIKVIDACE NEBO POT EBUJETE DALŠÍ INFORMACE, OBRA TE SE NA DODAVATELE.

BITTE ENTSORGEN SIE DEN SPENDER AM ENDE SEINER LEBENSDAUER AUF UMWELTGERECHTE WEISE UNTER BEACHTUNG DER ÖRTLICHEN VORSCHRIFTEN UND RICHTLINIEN FÜR DIE ENTSORGUNG VON KUNSTSTOFFABFÄLLEN. IN EINIGEN GEMEINDEN GIBT ES SPEZIELLE SAMMELSTELLEN ODER RECYCLINGPROGRAMME FÜR WIEDERVERWENDBARE MATERIALIEN. WENN SIE WEITERE INFORMATIONEN ODER UNTERSTÜTZUNG BEI DER ENTSORGUNG DES SPENDERS BENÖTIGEN, WENDEN SIE SICH BITTE AN DEN HERSTELLER.

1:1

