



TRADUÇÕES

RO | SLO | HR | SK | HU | CZ | PL | FR | NL | SE | NO | FI | IT | ES | PT

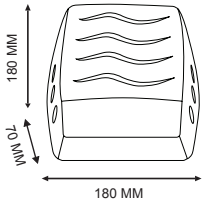


4049657039489

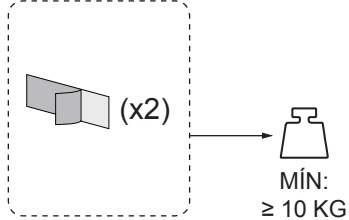
ART. CÓDIGO: 1701687  
GTIN: 4049657039489

CWS HYGIENE INTERNATIONAL GMBH  
DREIEICH PLAZA 1A  
63303 DREIEICH, ALEMANHA  
WWW.CWS.COM / CONTACT@CWS.COM

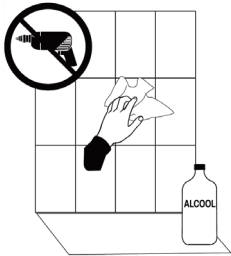
#### INCLUÍDO NA ENTREGA



PESO: 0,19 KG

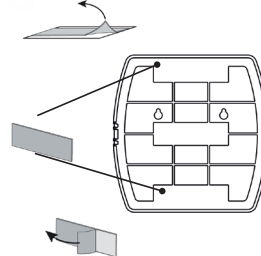


1



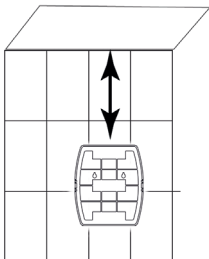
LIMPE A SUPERFÍCIE COM UM PRODUTO DE LIMPEZA ADEQUADO. POR FIM, SEQUE BEM A SUPERFÍCIE.

2



COLOQUE A PELÍCULA ADESIVA NAS SUPERFÍCIES PREVISTAS PARA O SUPORTE DE PAREDE E RETIRE A PELÍCULA PROTETORA.

3

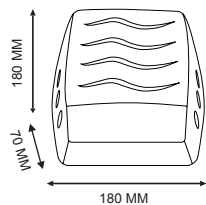


ALTURA DE MONTAGEM RECOMENDADA DE PELO MENOS: 100 MM DO TETO.

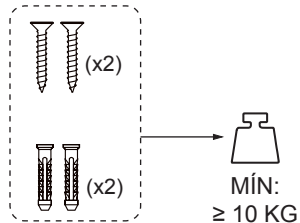
ART. CÓDIGO: 1701687

CWS HYGIENE INTERNATIONAL GMBH  
DREIEICH PLAZA 1A  
63303 DREIEICH, ALEMANHA  
WWW.CWS.COM / CONTACT@CWS.COM

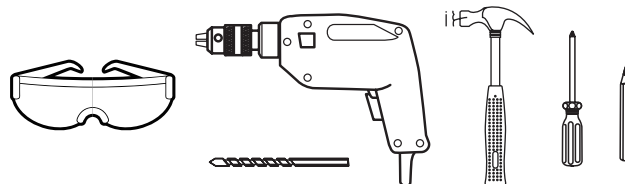
#### INCLUÍDO NA ENTREGA



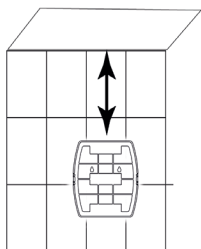
PESO: 0,19 KG



#### FERRAMENTAS NECESSÁRIAS

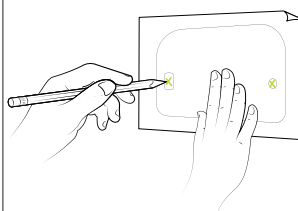


1



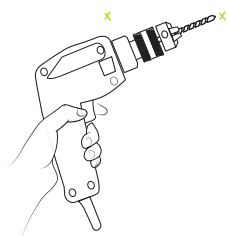
ALTURA DE MONTAGEM RECOMENDADA DE PELO MENOS: 100 MM DO TETO.

2



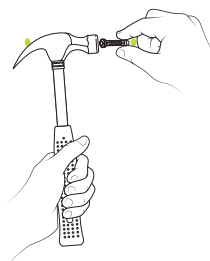
MARQUE A POSIÇÃO PARA EFETUAR OS ORIFÍCIOS DE MONTAGEM NA PAREDE.

3



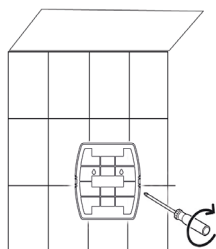
PERFURE OS ORIFÍCIOS MARCADOS.

4



COLOQUE OS CASQUINHOS EM CADA ORIFÍCIO PERFURADO.

5



COLOQUE O DISPENSADOR DE NOVO NA PAREDE E APERTE OS PARAFUSOS.

ART. CÓDIGO: 1701687

CWS HYGIENE INTERNATIONAL GMBH  
DREIEICH PLAZA 1A  
63303 DREIEICH, ALEMANHA  
WWW.CWS.COM / CONTACT@CWS.COM

**CONSUMÍVEIS RECOMENDADOS**

CLEAR + EVERFRESH RECARGA BRISA DA PAIXÃO  
CLEAR + EVERFRESH RECARGA BRISA DE LIMÃO

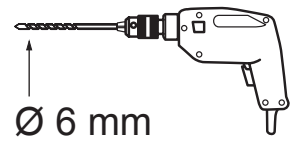
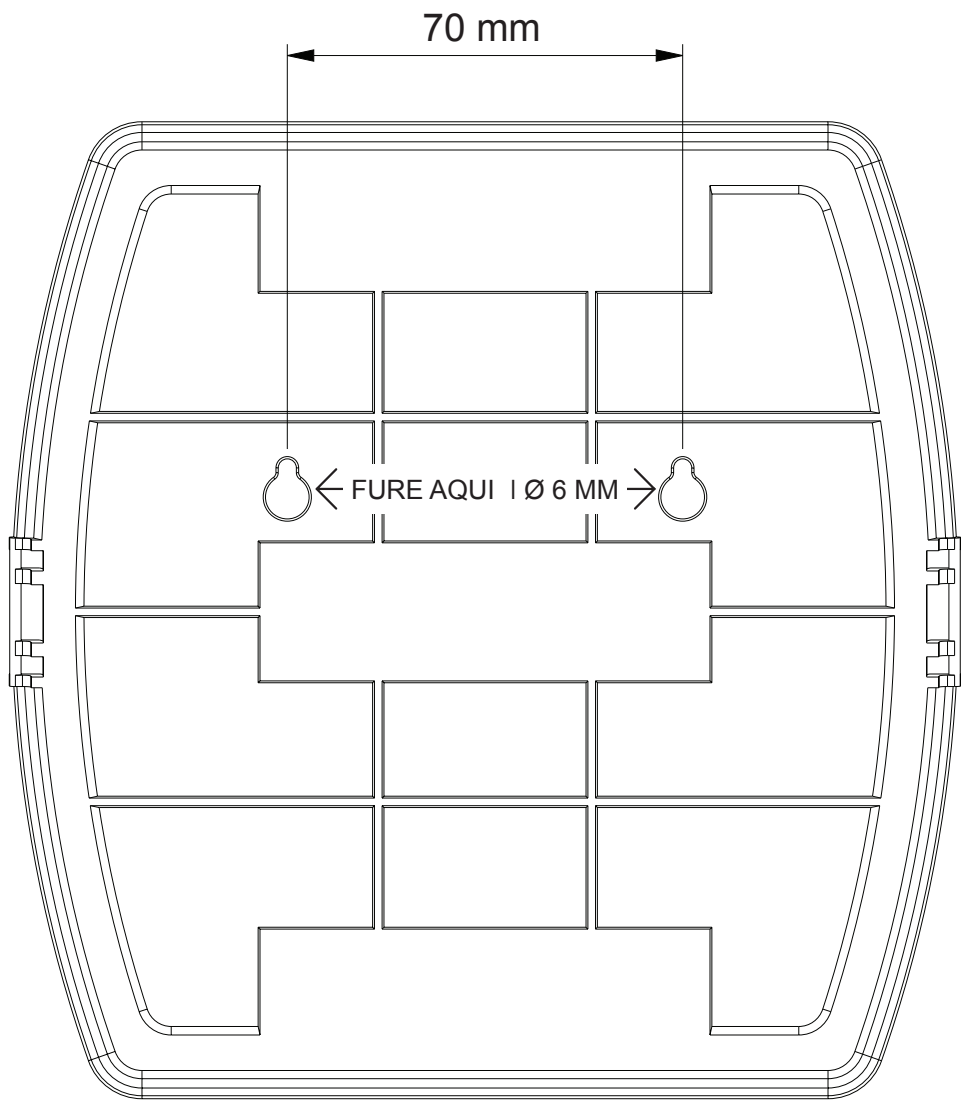
**INSTRUÇÕES DE LIMPEZA**



UTILIZE APENAS PRODUTOS DE LIMPEZA SUAVES E PANOS MACIOS PARA LIMPAR O DISPENSADOR. OS PRODUTOS DE LIMPEZA ABRASIVOS OU AS ESCOVAS DURAS PODEM DANIFICAR A SUPERFÍCIE E COMPROMETER A SUA FUNCIONALIDADE.

**DESCARTE**

NO FINAL DO SEU CICLO DE VIDA, DESCARTE O DISPENSADOR DE UMA FORMA AMBIENTALMENTE RESPONSÁVEL, SEGUINDO OS REGULAMENTOS E DIRETRIZES LOCAIS PARA O DESCARTE DE RESÍDUOS DE PLÁSTICO. ALGUMAS COMUNIDADES PODEM OFERECER LOCAIS DE RECOLHA DESIGNADOS OU PROGRAMAS DE RECICLAGEM PARA ESSES MATERIAIS. SE NÃO TIVER A CERTEZA SOBRE O MÉTODO DE DESCARTE ADEQUADO OU PRECISAR DE MAIS INFORMAÇÕES POR FAVOR CONTACTE O FORNECEDOR.

1:1



 2 UNID.	 2 UNID.
--	--