

CLEAR+

PROFESSIONAL HYGIENE PRODUCTS

CLEAR+ WC ŠČETKA PRITRJENA BELA

PRIROČNIK ZA UPORABNIKE – NAVODILA ZA MONTAŽO



PREVODI

RO | SLO | HR | SK | HU | CZ | PL | FR | NL | SE | NO | FI | IT | ES | PT

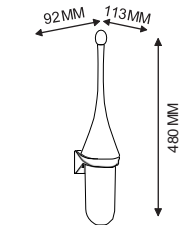


4049657039083

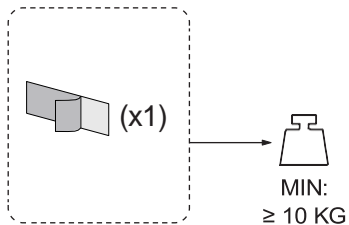
KODA IZDELKA: 1701675
GTIN: 4049657039083

CWS HYGIENE INTERNATIONAL GMBH
DREIEICH PLAZA 1A
63303 DREIEICH, GERMANY
WWW.CWS.COM / CONTACT@CWS.COM

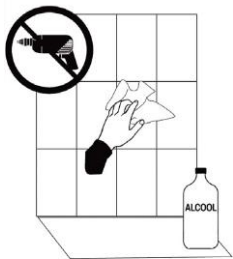
VKLJUČENO V DOSTAVO



TEŽA: 0.35 KG

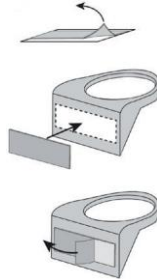


1



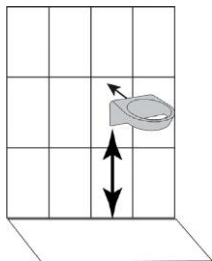
OČISTITE POVRŠINO S PRIMERNIM ČISTILOM. DOBRO POSUŠITE POVRŠINO.

2



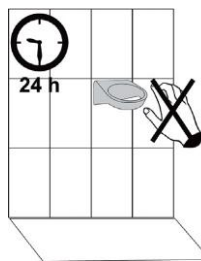
NA STENSKI NOSILEC PRILEPITE OBOJESTRANSKI LEPILNI TRAK IN ODSTRANITE ZAŠČITNI FILM.

3



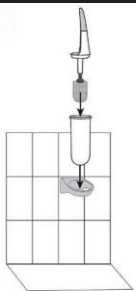
STENSKI NOSILEC PRITRDITE NA STENO. PRIPOROČENA VIŠINA JE 300 MM DO 400 MM OD TAL.

4



STENKEGA NOSILCA NE BREMENITI 24 UR.

5

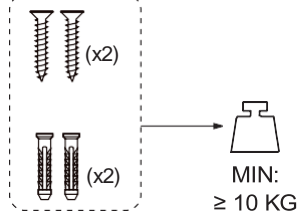
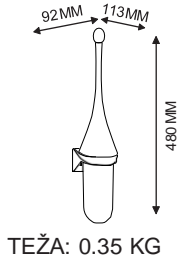


VSTAVITE DRŽALO IN WC ŠČETKO V STENSKI NOSILEC.

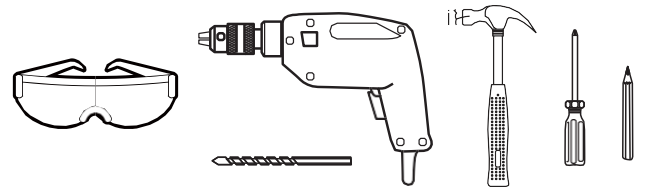
KODA IZDELKA: 1701675

CWS HYGIENE INTERNATIONAL GMBH
DREIEICH PLAZA 1A
63303 DREIEICH, GERMANY
WWW.CWS.COM / CONTACT@CWS.COM

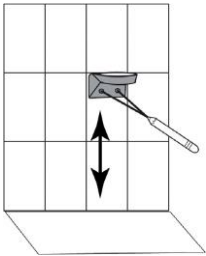
VKLJUČENO V DOSTAVO



POTREBNA ORODJA

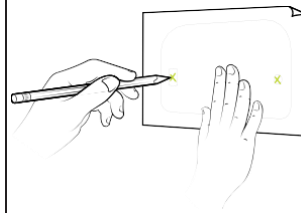


1




PRIPOROČENA
VIŠINA
STENSKEGA
NOSILCA 300 MM
DO 400 MM OD
TAL.

2



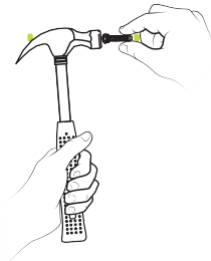
NA STENI OZNAČITE
POLOŽAJ ZA VRTANJE
LUKENJ.

3



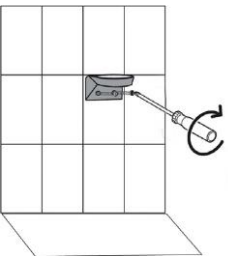
IZVRTAJTE
OZNAČENE
LUKNJE.

4



V VSAKO IZVRTANO
LUKNJO ZABIJTE VIJAK.

5



POLOŽITE STENSKI
NOSILEC PONOVRNO
NA STENO IN TESNO
ZAVIJTE VIJAKE.

6



VSTAVITE
DRŽALO IN WC
ŠČETKO V
STENSKI
NOSILEC.

KODA IZDELKA: 1701675

CWS HYGIENE INTERNATIONAL GMBH
DREIEICH PLAZA 1A
63303 DREIEICH, GERMANY
WWW.CWS.COM / CONTACT@CWS.COM

PRIPOROČEN POTROŠNI MATERIAL

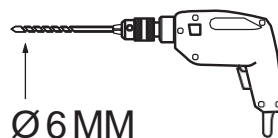
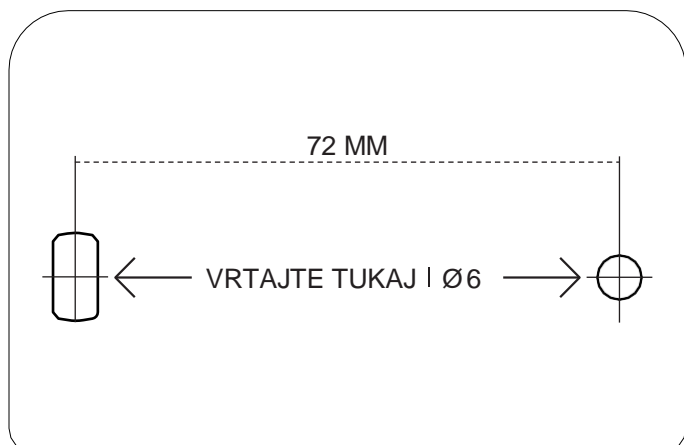
CLEAR+ NADOMESTNA WC ŠČETKA Z DRŽALOM

NAVODILA ZA ČIŠČENJE

ZA ČIŠČENJE WC ŠČETKE UPORABLJAJTE SAMO BLAGA ČISTILNA SREDSTVA IN MEHKE KRPE. ABRAZIVNA ČISTILA ALI TRDE KRTAČE LAHKO POŠKODUJEJO POVRŠINO IN OGROZIJO NJENO FUNKCIONALNOST.

ODSTRANITEV

OB KONCU ŽIVLJENJSKEGA CIKLA, WC ŠČETKO ODSTRANITE NA OKOLJSKO ODGOVOREN NAČIN, OB UPOŠTEVANJU LOKALNIH PREDPISOV IN SMERNIC ZA ODSTRANJEVANJE PLASTIČNIH ODPADKOV. NEKATERE SKUPNOSTI LAHKO NUDIJO DOLOČENA ZBIRNA MESTA ALI PROGRAME RECIKLIRANJA ZA TAKŠNE MATERIALE. ČE NISTE PREPRIČANI O PRAVILNEM NAČINU ODSTRANJEVANJA ALI POTREBUJETE DODATNE INFORMACIJE, SE OBRNITE NA DOBAVITELJA.

1:1

2 KOSA



2 KOSA