

CLEAR+

PROFESSIONAL HYGIENE PRODUCTS

WC KEFA SADA CLEAR+, NÁSTENNÁ, BIELA

POUŽÍVATEĽSKÁ PRÍRUČKA – MONTÁŽNY NÁVOD



PREKLADY
PREKLADOV

RO | SLO | HR | SK | HU | CZ | PL | FR | NL | SE | NO | FI | IT | ES | PT

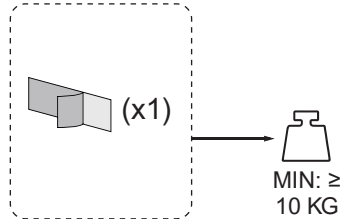
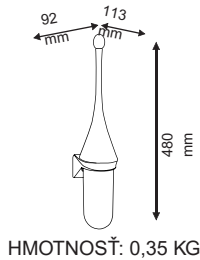


4049657039083

KÓD ARTIKLU: 1701675
GTIN: 4049657039083

CWS HYGIENA INTERNATIONAL GMBH
DREIEICH PLAZA 1A 63303 DREIEICH,
NEMECKO WWW.CWS.COM /
CONTACT@CWS.COM

ZAHRNUTÉ V DODANÍ



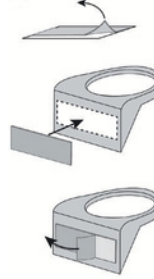
1



POVRCH VYČISTITE VHDNÝM ČISTIACIM PROSTRIEDKOM. NAKONIEC POVRCH DOKLADNE VYSUŠTE.

REINIGEN SIE DIE OBERFLÄCHE MIT EINEM GEEIGNETEN REINIGUNGSMITTEL. TROCKNEN SIE DIE OBERFLÄCHE GRÜNDLICH.

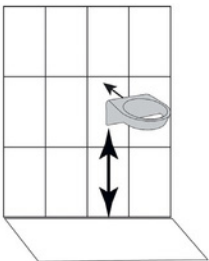
2



UMIESTNITE LEPIACU FÓLIU NA URČENÝ POVRCH NÁSTENNÉHO DRŽIAKA A ODSTRÁŇTE OCHRANNÚ FÓLIU.

PLATZIEREN SIE DIE KLEBEFOLIE AUF DER VORGESEHENEN FLÄCHE DER WANDHALTERUNG UND ENTFERNEN SIE DIE SCHUTZFOLIE.

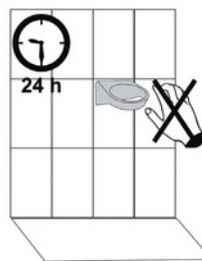
3



UMIESTNITE NÁSTENNÝ DRŽIAK DO ODPORÚČANEJ MONTÁŽNEJ VÝŠKY 300 MM AŽ 400 MM.

EMPFOHLENE MONTAGEHÖHE 300 MM BIS 400 MM.

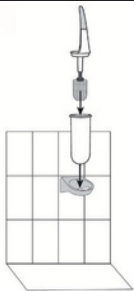
4



NÁSTENNÝ DRŽIAK BY NEMAL BYŤ ZAŤAŽENÝ POČAS 24 HODIN.

DIE WANDHALTERUNG SOLLTE 24 STUNDEN NICHT BELASTET WERDEN.

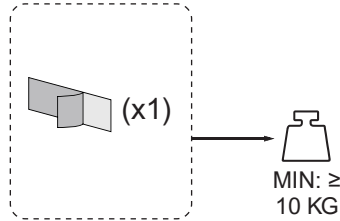
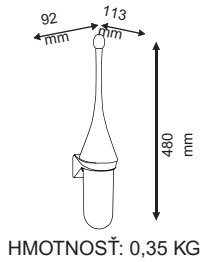
5




VLOŽTE DRŽIAK KEFY DO NAMONTOVANÉHO NÁSTENNÉHO DRŽIAKA.

STECKEN SIE DIE BÜRSTENHALTERUNG V DIE MONTIERTE WANDHALTERUNG.

ZAHRNUTÉ V DODANÍ



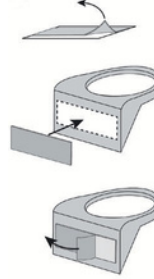
1



VYČISTITE POVRCH POMOCOU VHDNÉHO ČISTIACEHO PROSTRIEDKA. POVRCH DÔKLADNE VYSUŠTE.

REINIGEN SIE DIE OBERFLÄCHE MIT EINEM PASSENDEN REINIGER. TROCKNEN SIE DIE OBERFLÄCHE ANSCHLIESSEND GRÜNDLICH AB.

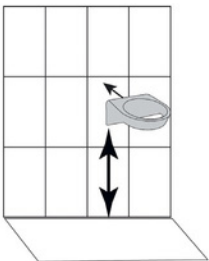
2



UMIESTNITE LEPIACU FÓLIU NASADITE POVRCHOVÝ DRŽIAK NA NA STENU A ODSTRÁŇTE OCHRANNÚ FÓLIU.

PLATZIEREN SI KLEBEN-FÓLIA NA PREDJE SEHENEN FLÄCHE AUF DER WANDHALTERUNG UND ENTFERNEN SIE DIE SCHUTZFÓLIA.

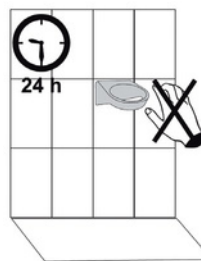
3



UMIESTNITE NÁSTENNÝ DRŽIAK DO ODPORÚČANEJ MONTÁŽNEJ VÝŠKY 300 MM AŽ 400 MM.

EMPFOHLENE MONTAGEHÖHE 300 MM AŽ 400 MM.

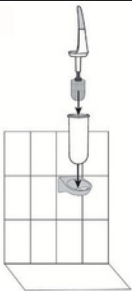
4



NÁSTENNÝ DRŽÁK NESMIE BYŤ ZAŤAŽOVANÝ 24 HODÍN.

DIE WANDHALTERUNG SOLLTE 24 STUNDEN NICHT BELASTET WERDEN.

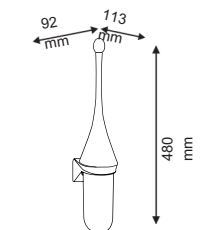
5



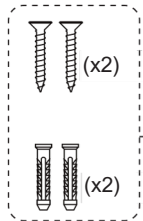
VLOŽTE DRŽIAK KEFY DO NÁSTENNÉHO DRŽIAKA.

STECKEN SIE DIE BÜRSTENHALTERUNG V DIE MONTIERTE WANDHALTERUNG.

ZAHRNUTÉ V DODANÍ

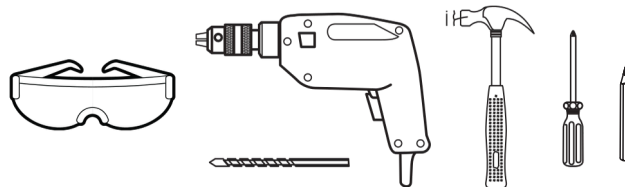


HMOTNOSŤ: 0,35 KG

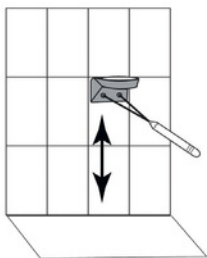


MIN: ≥
10 KG

POTREBNÉ NÁSTROJE



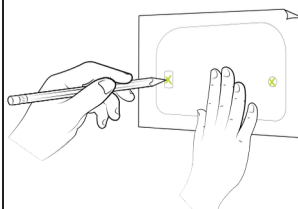
1



ODPORÚČANÁ
MONTÁŽNA VÝŠKA
300 MM AŽ 400 MM.

EMPFOHLENE
MONTAGEHÖHE 300
MM BIS 400 MM.

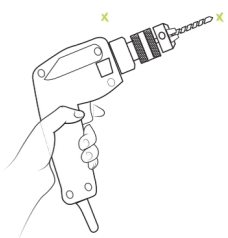
2



OZNAČTE POLOHU
PRE VŔTANIE
OTVOROV NA
MONTÁŽ NA STENU.

MARKIEREN SIE DIE
POSITION DER
MONTAGELÖCHER
AN DER WAND.

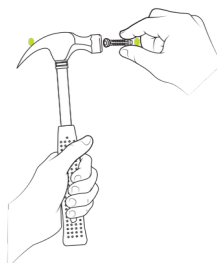
3



VYVŔTAJTE DIERU DO
OZNAČENÝCH
OTVOROV.

BOHREN SIE DIE
MARKIERTEN LÖCHER.

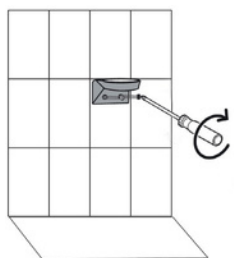
4



DO KAŽDÉHO
VYVŔTANÉHO OTVORU
ZATLČTE KOTVY.

SCHLAGEN SIE DIE DÜBEL
IN DIE GEBOHRTEN
LÖCHER.

5



UMIESTNITE NÁSTENNÝ DRŽIAK
SPÄŤ NA STENU A UTAHNITE
SKRUTKY.

HALTEN SIE DIE WANDHALTERUNG
AN DIE WAND UND DREHEN SIE
DIE SCHRAUBEN FEST.

6



VLOŽTE DRŽIAK KEFY DO
NAMONTOVANÉHO
NÁSTENNÉHO DRŽIAKA.

STECKEN SIE DIE
BÜRSTENHALTERUNG V DIE
MONTIERTE
WANDHALTERUNG.

KÓD ARTIKLU: 1701675

CWS HYGIENA INTERNATIONAL GMBH
DREIEICH PLAZA 1A 63303 DREIEICH,
NEMECKO WWW.CWS.COM /
CONTACT@CWS.COM

ODPORÚČANÝ SPOTREBNÝ MATERIÁL | EMPFOHLENES VERBRAUCHSMATERIAL

Náhradná kefka na toaletu CLEAR+

NÁVOD NA ČISTENIE | REINIGUNGSHINWEISE

NA ČISTENIE ZÁSOBNÍKA POUŽÍVAJTE IBA JEMNÉ ČISTIACE PROSTRIEDKY A MÄKKÉ HANDRY. BRÚSNE ČISTIACE PROSTRIEDKY ALEBO TVRDÉ KEFY MÔŽU POŠKODIŤ POVRCH A KOMPROMISOVAŤ JEHO FUNKČNOSŤ.

VERWENDEN SIE ZUR REINIGUNG DES SPENDERS NUR MILDE REINIGUNGSMITTEL UND WEICHE TÜCHER. SCHEUERENDE REINIGUNGSMITTEL ODER HARTE BÜRSTEN KÖNNEN DIE OBERFLÄCHE BESCHÄDIGEN UND DIE FUNKTIONALITÄT BEEINTRÄCHTIGEN.

LIKVIDÁCIA | ODSTRAŇOVANIE

NA KONCI JEHO ŽIVOTNÉHO CYKLU ZLIKVIDUJTE ZÁSOBNÍK EKOLOGICKÝM SPÔSOBOM PODĽA MIESTNYCH PREDPISOV A SMERNÍC PRE LIKVIDÁCIU PLASTOVÉHO ODPADU. NIEKTORÉ KOMUNITY MÔŽU PONÚKAŤ URČENÉ ZBERNÉ MIESTA ALEBO RECYKLAČNÉ PROGRAMY PRE TAKÉTO MATERIÁLY. AK SI NIE JE ISTÝ SPRÁVNÝM SPÔSOBOM LIKVIDÁCIE ALEBO POTREBUJETE ĎALŠIE INFORMÁCIE, KONTAKTUJTE DODÁVATEĽA.

BITTE ENTSORGEN SIE DEN SPENDER AM ENDE SEINER LEBENSDAUER AUF UMWELTGERECCHTE WEISE UNTER BEACHTUNG DER ÖRTLICHEN VORSCHRIFTEN UND RICHTLINIEN FÜR DIE ENTSORGUNG VON KUNSTSTOFFABFÄLLEN. V EINIGEN GEMEINDEN GIBT ES SPEZIELLE SAMMELSTELLEN ODER RECYCLINGPROGRAMME FÜR WIEDERVERWENDBARE MATERIALIEN. WENN SIE WEITERE INFORMATIONEN ODER UNTERSTÜTZUNG BEI DER ENTSORGUNG DES SPENDERS BENÖTIGEN, WENDEN SIE SICH BITTE AN DEN HERSTELLER.

1:1

