

**CLEAR+**  
PROFESSIONAL HYGIENE PRODUCTS


# DRŽIAK NA PAPIEROVÉ ROLKY CLEAR+, BIELY, STOJACI

POUŽÍVATEĽSKÁ PRÍRUČKA – MONTÁŽNY NÁVOD



PREKLADY  
PREKLADOV

RO | SLO | HR | SK | HU | CZ | PL | FR | NL | SE | NO | FI | IT | ES | PT

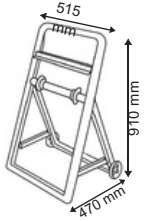


4049657039052

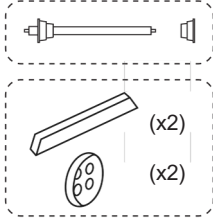
KÓD PRODUKTU: 1701674  
GTIN: 4049657039052

CWS HYGIENA INTERNATIONAL GMBH  
DREIEICH PLAZA 1A 63303 DREIEICH,  
NEMECKO [WWW.CWS.COM](http://WWW.CWS.COM) /  
[CONTACT@CWS.COM](mailto:CONTACT@CWS.COM)


#### ZAHRNUTÉ V DODANÍ



HMOTNOSŤ: 2 100 KG




1



VLOŽTE KOLIESKA DO OTVOROV.

DIE RÄDER IN DIE VORGESEHNE LÖCHER STECKEN.

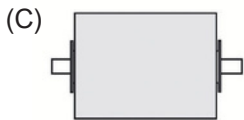
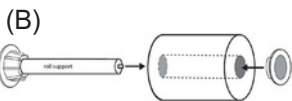
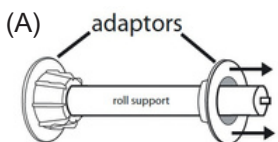
2



UPEVNITE TYČE V MEDZERÁCH.

DIE STREBEN IN DEN ZWISCHENRÄUMEN BEFESTIGEN.

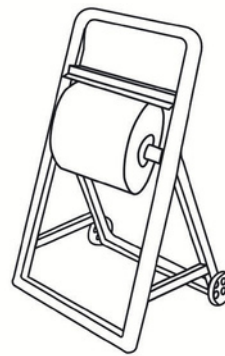
3



(A) VYBERTE JEDEN ADAPTÉR.  
(B) VLOŽTE ROLKU-PODPERU DO PAPIROVEJ ROLKY.  
(C) OPRAVTE PAPIEROVÚ ROLKU S ADAPTÉRMÍ.

(A) ADAPTÉR HERAUSZIEHEN.  
(B) ROLLENHALTERUNG IN DIE PAPIERROLLE EINSETZEN.  
(C) PAPIERROLLE MIT DEN ADAPTERN BEFESTIGEN.

4



UMIESTNITE ZOHNUŤ ROLKU DO DÁVKOVAČA.

ZUSAMMENGESetzte ROLLE IN DEN SPENDER EINSETZEN.

**ODPORÚČANÝ SPOTREBNÝ MATERIÁL | EMPFOHLENES VERBRAUCHSMATERIAL**

PRIEHLADNÁ + PRIEMYSELNÁ ROLKA BIELA ALEBO MODRÁ

**NÁVOD NA ČISTENIE | REINIGUNGSHINWEISE**

NA ČISTENIE ZÁSOBNÍKA POUŽÍVAJTE IBA JEMNÉ ČISTIACE PROSTRIEDKY A MÄKKÉ HANDRY. BRÚSNE ČISTIACE PROSTRIEDKY ALEBO TVRDÉ KEFY MÔŽU POŠKODIŤ POVRCH A KOMPROMISOVAŤ JEHO FUNKČNOSŤ.

VERWENDEN SIE ZUR REINIGUNG DES SPENDERS NUR MILDE REINIGUNGSMITTEL UND WEICHE TÜCHER. SCHEUERENDE REINIGUNGSMITTEL ODER HARTE BÜRSTEN KÖNNEN DIE OBERFLÄCHE BESCHÄDIGEN UND DIE FUNKTIONALITÄT BEEINTRÄCHTIGEN.

**LIKVIDÁCIA | ODSTRAŇOVANIE**

NA KONCI JEHO ŽIVOTNÉHO CYKLU ZLIKVIDUJTE ZÁSOBNÍK EKOLOGICKÝM SPÔSOBOM PODĽA MIESTNYCH PREDPISOV A SMERNÍC PRE LIKVIDÁCIU PLASTOVÉHO ODPADU. NIEKTORÉ KOMUNITY MÔŽU PONÚKAŤ URČENÉ ZBERNÉ MIESTA ALEBO RECYKLAČNÉ PROGRAMY PRE TAKÉTO MATERIÁLY. AK SI NIE JE ISTÝ SPRÁVNÝM SPÔSOBOM LIKVIDÁCIE ALEBO POTREBUJETE ĎALŠIE INFORMÁCIE, KONTAKTUJTE DODÁVATEĽA.

BITTE ENTSORGEN SIE DEN SPENDER AM ENDE SEINER LEBENSDAUER AUF UMWELTGERECCHTE WEISE UNTER BEACHTUNG DER ÖRTLICHEN VORSCHRIFTEN UND RICHTLINIEN FÜR DIE ENTSORGUNG VON KUNSTSTOFFABFÄLLEN. V EINIGEN GEMEINDEN GIBT ES SPEZIELLE SAMMELSTELLEN ODER RECYCLINGPROGRAMME FÜR WIEDERVERWENDBARE MATERIALIEN. WENN SIE WEITERE INFORMATIONEN ODER UNTERSTÜTZUNG BEI DER ENTSORGUNG DES SPENDERS BENÖTIGEN, WENDEN SIE SICH BITTE AN DEN HERSTELLER.

**RIEŠENIE PORÚCH**

PRÍZNAK	RIEŠENIA
PRIEMYSELNÁ ROLKA NEZAPADÁ DOBRE DO DÁVKOVAČA.	<ul style="list-style-type: none"><li>+ MAXIMÁLNY PRIEMER PRIEMYSELNÉHO ROLKU JE 420 MM. UISTITE SA, ŽE VEĽKOSŤ ROLKY JE V RÁMCI TEJTO ŠPECIFIKÁCIE.</li><li>+ MAXIMÁLNA ŠÍRKA PRIEMYSELNÉHO ROLOVÉHO PAPIERA JE 420 MM. UISTITE SA, ŽE VEĽKOSŤ JE V RÁMCI ŠPECIFIKÁCIE.</li><li>+ UISTITE SA, ŽE JADRO PRIEMYSELNÉHO ROLOVÉHO PAPIERA JE VÄČŠÍ AKO DRŽIAK ROLKY V DÁVKOVAČI.</li></ul>
PRIEMYSELNÝ ROLOVÝ PAPIER SA ŤAŽKO VYŤAHUJE.	<ul style="list-style-type: none"><li>+ PRIEMYSELNÝ ROLOVÝ PAPIER NESPLŇUJE POŽADOVANÉ ŠPECIFIKÁCIE A JE PRÍLIŠ TESNÁ NA JADRE. POUŽITE PROSÍM ROLKU PAPIER, KTORÝ ZODPOVEDÁ UVEDENÝM ROZMEROM.</li></ul>

**FEHLERBEHEBUNG**

<b>SYMPTOM</b>	<b>LÖSUNG</b>
DAS INDUSTRIEROLLEN- PAPIER PASST NICHT GUT IN DEN SPENDER.	+ DER MAXIMALE DURCHMESSER DER INDUSTRIEROLLE BETRÄGT 420 MM. STELLEN SIE SICHER, DASS DIE GRÖSSE DER ROLLE INNERHALB DIESER SPEZIFIKATION LIEGT.  + DIE MAXIMALE BREITE DES INDUSTRIEROLLENPAPIERS BETRÄGT 420 MM. STELLEN SIE SICHER, DASS DIE GRÖSSE INNERHALB DER SPEZIFIKATION LIEGT.  + STELLEN SIE SICHER, DASS DER KERN DES INDUSTRIEROLLEN- PAPIERS GRÖSSER IST ALS DER ROLLENHALTER DES SPENDERS.
ES IST SCHWIERIG, DAS TOILETTENPAPIER HERAUSZUZIEHEN.	+ DAS INDUSTRIEROLLENPAPIER ENTSPRICHT NICHT DEN SPEZIFIKATIONEN UND SITZT DAHER ZU FEST AUF DEM ROLLENHALTER. BITTE NUTZEN SIE EIN ROLLENPAPIER INNERHALB DER ERFORDERLICHEN SPEZIFIKATIONEN.