




TRADUÇÕES

RO | SLO | HR | SK | HU | CZ | PL | FR | NL | SE | NO | FI | IT | ES | PT

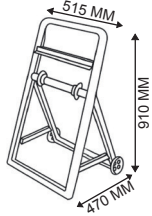


4049657039052

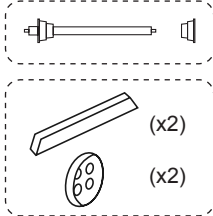
ART. CÓDIGO: 1701674  
GTIN: 4049657039052

CWS HYGIENE INTERNATIONAL GMBH  
DREIEICH PLAZA 1A  
63303 DREIEICH, ALEMANHA  
WWW.CWS.COM / CONTACT@CWS.COM


#### INCLUÍDO NA ENTREGA



PESO: 2,100 KG




1



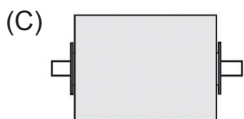
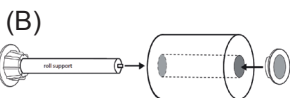
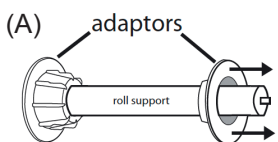
INTRODUZA AS RODAS NOS ORIFÍCIOS.

2




FIXE AS BARRAS NOS ESPAÇOS.

3



(A) RETIRE UM ADAPTADOR.  
(B) INSIRA O SUPORTE DE ROLO NO ROLO DE PAPEL.  
(C) FIXE O ROLO DE PAPEL COM OS ADAPTADORES.

4



COLOQUE O ROLO MONTADO NO DISPENSADOR.

**CONSUMÍVEIS RECOMENDADOS**

ROLO INDUSTRIAL CLEAR+ BRANCO OU AZUL

**INSTRUÇÕES DE LIMPEZA**

UTILIZE APENAS PRODUTOS DE LIMPEZA SUAVES E PANOS MACIOS PARA LIMPAR O DISPENSADOR. OS PRODUTOS DE LIMPEZA ABRASIVOS OU AS ESCOVAS DURAS PODEM DANIFICAR A SUPERFÍCIE E COMPROMETER A SUA FUNCIONALIDADE.

**DESCARTE**

NO FINAL DO SEU CICLO DE VIDA, DESCARTE O DISPENSADOR DE UMA FORMA AMBIENTALMENTE RESPONSÁVEL, SEGUINDO OS REGULAMENTOS E DIRETRIZES LOCAIS PARA O DESCARTE DE RESÍDUOS DE PLÁSTICO. ALGUMAS COMUNIDADES PODEM OFERECER LOCAIS DE RECOLHA DESIGNADOS OU PROGRAMAS DE RECICLAGEM PARA ESSES MATERIAIS. SE NÃO TIVER A CERTEZA SOBRE O MÉTODO DE DESCARTE ADEQUADO OU PRECISAR DE MAIS INFORMAÇÕES POR FAVOR CONTACTE O FORNECEDOR.

**RESOLUÇÃO DE PROBLEMAS**

SINTOMA	SOLUÇÕES
O ROLO INDUSTRIAL NÃO SE ENCAIXA BEM NO DISPENSADOR.	<ul style="list-style-type: none"><li>+ O DIÂMETRO MÁXIMO DO ROLO INDUSTRIAL É DE 420 MM. CERTIFIQUE-SE DE QUE O TAMANHO DO ROLO ESTEJA DENTRO DESTA ESPECIFICAÇÃO.</li><li>+ A LARGURA MÁXIMA DO PAPEL EM ROLO INDUSTRIAL É DE 420 MM. CERTIFIQUE-SE DE QUE O TAMANHO ESTEJA DENTRO DA ESPECIFICAÇÃO.</li><li>+ CERTIFIQUE-SE DE QUE O NÚCLEO DO PAPEL EM ROLO INDUSTRIAL SEJA MAIOR DO QUE O SUPORTE DE ROLO DO DISPENSADOR.</li></ul>
O PAPEL EM ROLO INDUSTRIAL É DIFÍCIL DE PUXE.	<ul style="list-style-type: none"><li>+ O PAPEL EM ROLO INDUSTRIAL NÃO CUMPRE AS ESPECIFICAÇÕES NECESSÁRIAS E ESTÁ DEMASIADO APERTADO NO NÚCLEO. É FAVOR UTILIZAR PAPEL EM ROLO DE ACORDO COM AS DIMENSÕES ESPECIFICADAS.</li></ul>