




ÜBERSETZUNGEN
PŘEKLADY

RO | SLO | HR | SK | HU | CZ | PL | FR | NL | SE | NO | FI | IT | ES | PT

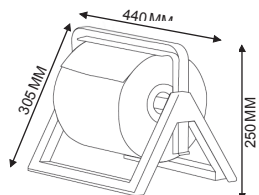


4049657039021

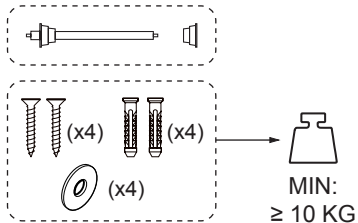
KÓD VÝROBKU: 1701673
GTIN: 4049657039021

CWS HYGIENE INTERNATIONAL GMBH
DREIEICH PLAZA 1A
63303 DREIEICH, GERMANY
WWW.CWS.COM / CONTACT@CWS.COM

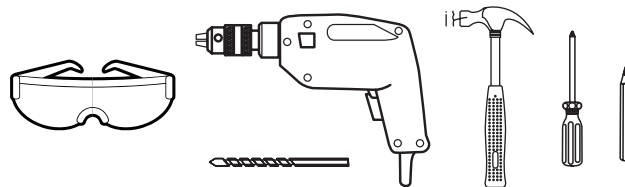
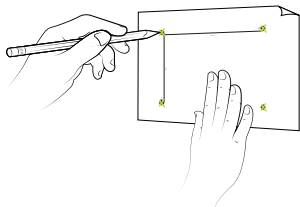
SOU ÁST DODÁVKY



HMOTNOST: 0,9 KG

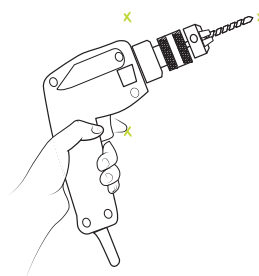
MIN:
≥ 10 KG

POŽADOVANÉ NÁSTROJE

**1**

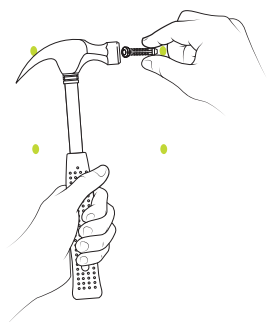
OZNA TE MÍSTO PRO VYVRTÁNÍ MONTÁŽNÍCH OTVORŮ DO ZDI.

MARKIEREN SIE DIE POSITION DER MONTAGELÖCHER AN DER WAND.

2

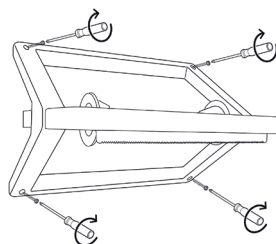
VYVRTEJTE VYZNA ENÉ OTVORY.

BOHREN SIE DIE MARKIERTEN LÖCHER.

3

KOTVY ZATLU TE DO KAŽDÉHO VYVRTANÉHO OTVORU.

SCHLAGEN SIE DIE DÜBEL IN DIE GEBOHRTEN LÖCHER.

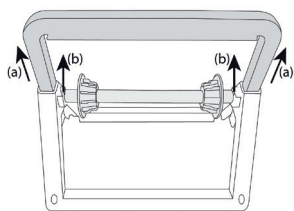
4

UPEVN TE DÁVKOVA KE ZDI POMOCÍ P ILOŽENÝCH ŠROUB NEBO JEJ POSTAVTE VOLN NA PODLAHU.

DEN SPENDER MIT DEN MITGELIEFERTEN SCHRAUBEN AN DER WAND BEFESTIGEN ODER FREI AUFSTELLEN.

MONTÁŽNÍ NÁVOD

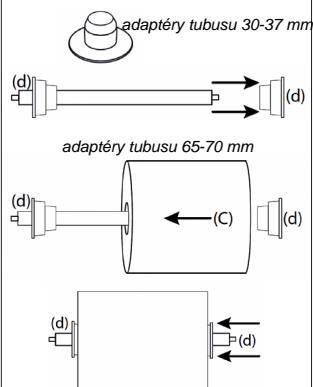
5



(A) ZVEDN TE PILKU, (B) VYJM TE DRŽÁK ROLE.

(A) SÄGE ANHEBEN, (B) ROLLENHALTER HERAUSZIEHEN.

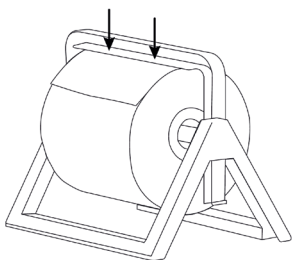
6



(C) VLOŽTE ROLI PAPIRU, (D) ZABLOKUJTE JI ADAPTÉRY.

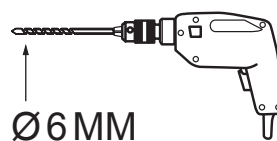
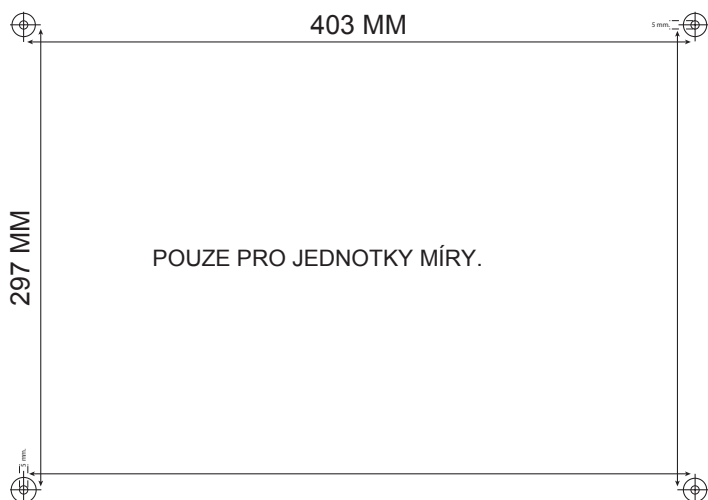
(C) PAPIERROLLE EINLEGEN, (D) ROLLE MIT DEN ADAPTERN BLOCKIEREN.

7



DEJTE PILKU DOL .

BÜGELSÄGE ABSENKEN.



Ø6 MM



4 KS



1 KS



4 KS

KÓD VÝROBKU: 1701673

CWS HYGIENE INTERNATIONAL GMBH
DREIEICH PLAZA 1A
63303 DREIEICH, GERMANY
WWW.CWS.COM / CONTACT@CWS.COM

DOPORU ENÝ SPOT EBNÍ MATERIÁL | EMPFOHLENES VERBRAUCHSMATERIAL

ROLE PR MYSLOVÉHO PAPIRU CLEAR+, BÍLÁ NEBO MODRÁ

NÁVOD K ÍŠT NÍ | REINIGUNGSHINWEISE

K ÍŠT NÍ DÁVKOVA E POUŽÍVEJTE POUZE JEMNÉ ÍSTICÍ PROST EDKY A M KKÉ HAD ÍKY. ABRAZIVNÍ ÍSTICÍ PROST EDKY NEBO TVRDÉ KARTÁ E MOHOU POŠKODIT POVRCH A ZHORŠIT JEHO FUNK NOST.

VERWENDEN SIE ZUR REINIGUNG DES SPENDERS NUR MILDE REINIGUNGSMITTEL UND WEICHE TÜCHER. SCHEUERENDE REINIGUNGSMITTEL ODER HARTE BÜRSTEN KÖNNEN DIE OBERFLÄCHE BESCHÄDIGEN UND DIE FUNKTIONALITÄT BEEINTRÄCHTIGEN.

LIKVIDACE | ENTSORGUNG

NA KONCI ŽIVOTNOSTI DÁVKOVA ZLIKVIDUJTE EKOLOGICKÝM ZP SOBEM V SOULADU S MÍSTNÍMI P EDPISY A SM RNICEMI PRO LIKVIDACI PLASTOVÉHO ODPADU. V N KTERÝCH OBCÍCH MOHOU BÝT PRO TAKOVÉ MATERIÁLY UR ENA SB RNÁ MÍSTA NEBO RECYKLA NÍ PROGRAMY. POKUD SI NEJSTE JISTI SPRÁVNÝM ZP SOBEM LIKVIDACE NEBO POT EBUJETE DALŠÍ INFORMACE, OBRA TE SE NA DODAVATELE.

BITTE ENTSORGEN SIE DEN SPENDER AM ENDE SEINER LEBENSDAUER AUF UMWELTGERECHTE WEISE UNTER BEACHTUNG DER ÖRTLICHEN VORSCHRIFTEN UND RICHTLINIEN FÜR DIE ENTSORGUNG VON KUNSTSTOFFABFÄLLEN. IN EINIGEN GEMEINDEN GIBT ES SPEZIELLE SAMMELSTELLEN ODER RECYCLINGPROGRAMME FÜR WIEDERVERWENDBARE MATERIALIEN. WENN SIE WEITERE INFORMATIONEN ODER UNTERSTÜTZUNG BEI DER ENTSORGUNG DES SPENDERS BENÖTIGEN, WENDEN SIE SICH BITTE AN DEN HERSTELLER.

EŠENÍ PROBLÉM | FEHLERBEHEBUNG

SYMPTOM	EŠENÍ LÖSUNG
<p>TROLE PR MYSLOVÉHO PAPIRU NENÍ DO DÁVKOVA E SPRÁVN ZASUNUTÁ.</p> <p>DAS INDUSTRIEROLLEN-PAPIER PASST NICHT GUT IN DEN SPENDER.</p>	<ul style="list-style-type: none"> + MAXIMÁLNÍ PR M R ROLE PR MYSLOVÉHO PAPIRU JE 350 MM. UJIST TE SE, ŽE VELIKOST ROLE ODPOVÍDÁ TÉTO SPECIFIKACI. + MAXIMÁLNÍ ŠÍ KA ROLE PR MYSLOVÉHO PAPIRU JE 340 MM. UJIST TE SE, ŽE VELIKOST ODPOVÍDÁ TÉTO SPECIFIKACI. + UJIST TE SE, ŽE TUBUS ROLE PR MYSLOVÉHO PAPIRU JE V TŠÍ NEŽ DRŽÁK ROLE V DÁVKOVA I. + DER MAXIMALE DURCHMESSER DER INDUSTRIEROLLE BETRÄGT 350 MM. STELLEN SIE SICHER, DASS DIE GRÖSSE DER ROLLE INNERHALB DIESER SPEZIFIKATION LIEGT. + DIE MAXIMALE BREITE DES INDUSTRIEROLLENPAPIERS BETRÄGT 340 MM. STELLEN SIE SICHER, DASS DIE GRÖSSE INNERHALB DER SPEZIFIKATION LIEGT. + STELLEN SIE SICHER, DASS DER KERN DES INDUSTRIEROLLENPAPIERS GRÖSSER IST ALS DER ROLLENHALTER DES SPENDERS.
<p>PR MYSLOVÝ PAPIR SE T ŽKO VYTAHUJE.</p> <p>ES IST SCHWIERIG, DAS INDUSTRIEROLLEN-PAPIER HERAUSZUZIEHEN.</p>	<ul style="list-style-type: none"> + ROLE PR MYSLOVÉHO PAPIRU NEMUSÍ VYHOVOVAT POŽADOVANÝM SPECIFIKACÍM A JE NA TUBUSU P ÍLIŠ NAT SNO. POUŽÍVEJTE PAPIROVÉ ROLE, KTERÉ ODPOVÍDAJÍ UVEDENÝM ROZM R M. + DAS INDUSTRIEROLLENPAPIER ENTSPRICHT NICHT DEN SPEZIFIKATIONEN UND SITZT DAHER ZU FEST AUF DEM ROLLENHALTER. BITTE NUTZEN SIE EIN ROLLENPAPIER INNERHALB DER ERFORDERLICHEN SPEZIFIKATIONEN.