




TRADUÇÕES

RO | SLO | HR | SK | HU | CZ | PL | FR | NL | SE | NO | FI | IT | ES | PT

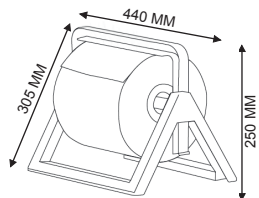


4049657039021

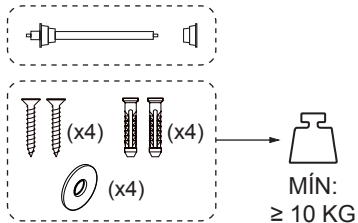
ART. CÓDIGO: 1701673
GTIN: 4049657039021

CWS HYGIENE INTERNATIONAL GMBH
DREIEICH PLAZA 1A
63303 DREIEICH, ALEMANHA
WWW.CWS.COM / CONTACT@CWS.COM

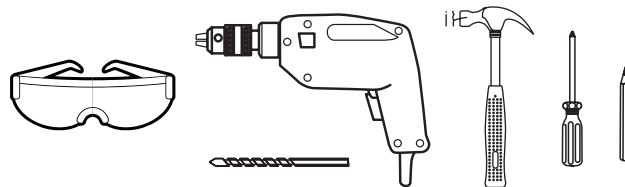
INCLUÍDO NA ENTREGA



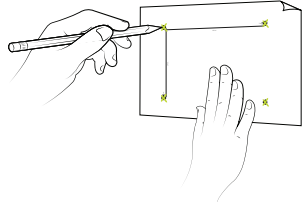
PESO: 0,9 KG



FERRAMENTAS NECESSÁRIAS

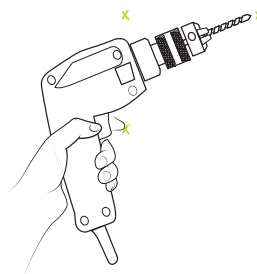


1



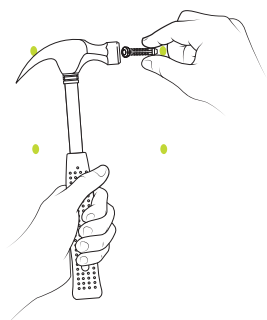
MARQUE A POSIÇÃO
PARA EFETUAR OS
ORIFÍCIOS DE MON-
TAGEM NA PAREDE.

2



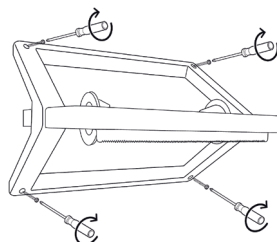
PERFURE OS ORIFÍ-
CIOS MARCADOS.

3



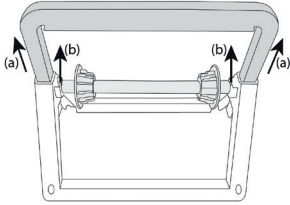
COLOQUE OS CASQUIL-
HOS EM CADA ORIFÍCIO
PERFURADO.

4



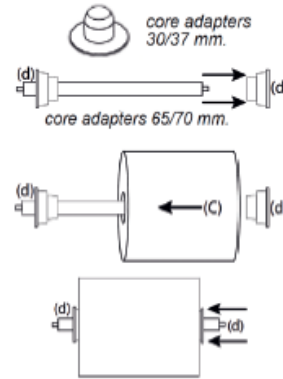
FIXE O DISPENSADOR
À PAREDE COM OS PA-
RAFUSOS FORNECIDOS
OU COLOQUE-O DE PÉ.

5



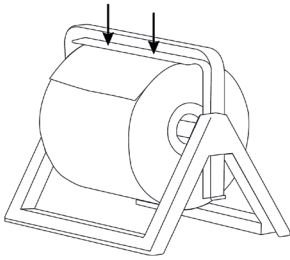
(A) LEVANTE A SERRA,
(B) EXTRAIA O SUPOR-
TE DE ROLO.

6

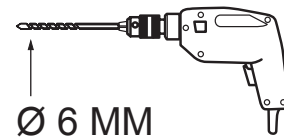
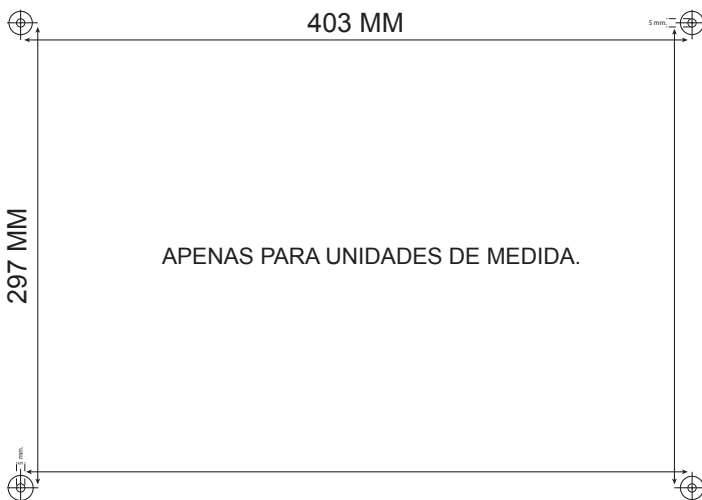


(C) INSIRA O ROLO DE
PAPEL,
(D) BLOQUEIE COM OS
ADAPTADORES.

7



BAIXE A SERRA DE
ARCO.



4 UNID.



4 UNID.



4 UNID.

CONSUMÍVEIS RECOMENDADOS

ROLO INDUSTRIAL CLEAR+ BRANCO OU AZUL

INSTRUÇÕES DE LIMPEZA

UTILIZE APENAS PRODUTOS DE LIMPEZA SUAVES E PANOS MACIOS PARA LIMPAR O DISPENSADOR. OS PRODUTOS DE LIMPEZA ABRASIVOS OU AS ESCOVAS DURAS PODEM DANIFICAR A SUPERFÍCIE E COMPROMETER A SUA FUNCIONALIDADE.

DESCARTE

NO FINAL DO SEU CICLO DE VIDA, DESCARTE O DISPENSADOR DE UMA FORMA AMBIENTALMENTE RESPONSÁVEL, SEGUINDO OS REGULAMENTOS E DIRETRIZES LOCAIS PARA O DESCARTE DE RESÍDUOS DE PLÁSTICO. ALGUMAS COMUNIDADES PODEM OFERECER LOCAIS DE RECOLHA OU PROGRAMAS DE RECICLAGEM DESIGNADOS PARA ESSES MATERIAIS. SE NÃO TIVER A CERTEZA SOBRE O MÉTODO DE DESCARTE ADEQUADO OU PRECISAR DE MAIS INFORMAÇÕES, CONTACTE O FORNECEDOR.

RESOLUÇÃO DE PROBLEMAS

SINTOMA	SOLUÇÕES
O ROLO INDUSTRIAL NÃO SE ENCAIXA BEM NO DISPENSADOR.	<ul style="list-style-type: none">+ O DIÂMETRO MÁXIMO DO ROLO INDUSTRIAL É DE 350 MM. CERTIFIQUE-SE DE QUE O TAMANHO DO ROLO ESTEJA DENTRO DESTA ESPECIFICAÇÃO.+ A LARGURA MÁXIMA DO PAPEL EM ROLO INDUSTRIAL É DE 340 MM. CERTIFIQUE-SE DE QUE O TAMANHO ESTEJA DENTRO DA ESPECIFICAÇÃO.+ CERTIFIQUE-SE DE QUE O NÚCLEO DO PAPEL EM ROLO INDUSTRIAL SEJA MAIOR DO QUE O SUPORTE DE ROLO DO DISPENSADOR.
O ROLO DE PAPEL INDUSTRIAL É DIFÍCIL DE PUXAR.	<ul style="list-style-type: none">+ O PAPEL EM ROLO INDUSTRIAL NÃO CUMPRE AS ESPECIFICAÇÕES NECESSÁRIAS E ESTÁ DEMASIADO APERTADO NO NÚCLEO. É FAVOR UTILIZAR PAPEL EM ROLO DE ACORDO COM AS DIMENSÕES ESPECIFICADAS.