




OVERSETTELSER

RO | SLO | HR | SK | HU | CZ | PL | FR | NL | SE | NO | FI | IT | ES | PT

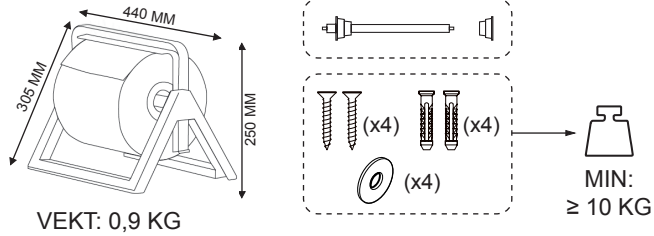


4049657039021

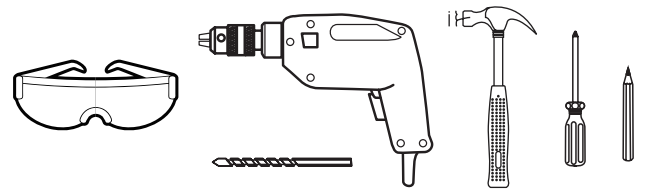
ART. KODE: 1701673  
GTIN: 4049657039021

CWS HYGIENE INTERNATIONAL GMBH  
DREIEICH PLAZA 1A  
63303 DREIEICH, TYSKLAND  
[WWW.CWS.COM](http://WWW.CWS.COM) / [CONTACT@CWS.COM](mailto:CONTACT@CWS.COM)

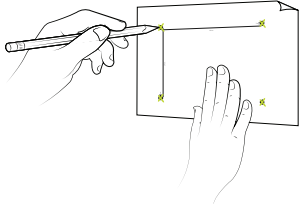
#### INKLUDERT I LEVERANSEN



#### NØDVENDIGE VERKTØY

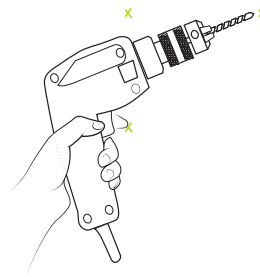


#### 1



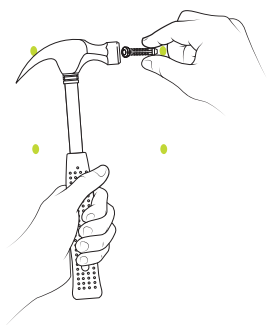
MERK AV HVOR DU SKAL BORE HULL FOR VEGGMONTERING.

#### 2



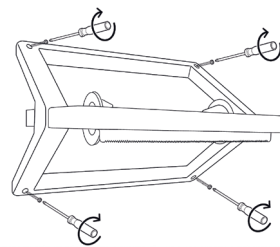
BOR OPP DE MERKEDE HULLENE.

#### 3



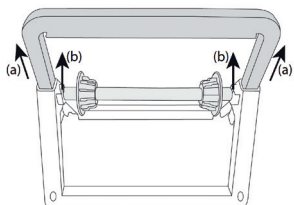
BANK ANKRENE INN I HVERT AV BOREHULLENE.

#### 4



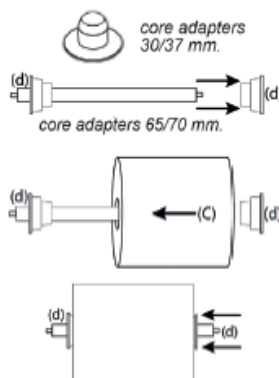
FEST DISPENSEREN TIL VEGGEN MED DE MEDFØLGENDE SKRUENE, ELLER STILL DEN OPP FRITTSTÅENDE.

5



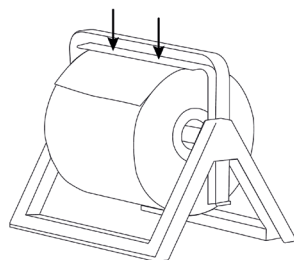
(A) LØFT SKJÆREBLADET,  
(B) TREKK UT RULLHOLDEREN.

6

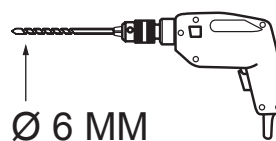
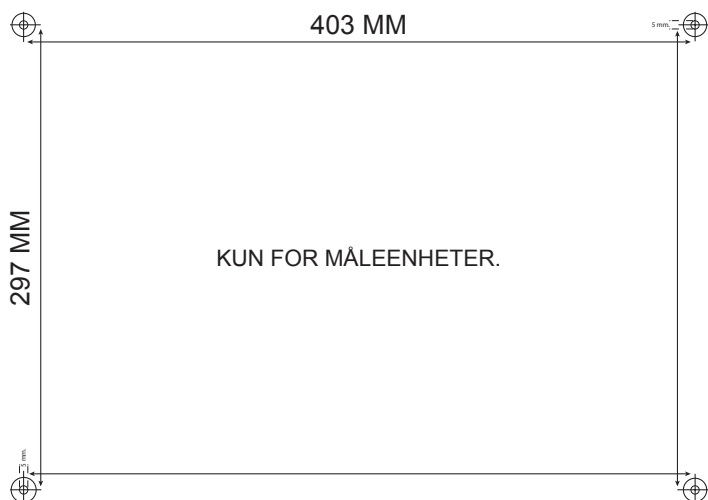


(C) SETT INN PAPIRRULLEN,  
(D) BLOKKER DEN MED ADAPTERNE.


7



SENK SKJÆREBLADET.



4 STK



4 STK



4 STK

ART. KODE: 1701673

CWS HYGIENE INTERNATIONAL GMBH  
DREIEICH PLAZA 1A  
63303 DREIEICH, TYSKLAND  
WWW.CWS.COM / CONTACT@CWS.COM

**ANBEFALT FORBRUKSMATERIELL**

CLEAR + INDUSTRIRULL, HVIT ELLER BLÅ

**RENGJØRINGSINSTRUKSJONER**

BRUK KUN MILDE RENGJØRINGSMIDLER OG MYKE KLUTER TIL Å RENGJØRE DISPENSEREN. SLIPENDE RENGJØRINGSMIDLER OG HARDE BØRSTER KAN SKADE OVERFLATEN OG SVEKKE FUNKSJONALITETEN.

**KASSERING**

NÅR DISPENSEREN ER UTRANGERT, SKAL DEN KASSERES PÅ EN MILJØMESSIG FORSVARLIG MÅTE, I HENHOLD TIL LOKALE FORSKRIFTER OG RETNINGSLINJER FOR KASSERING AV PLASTAVFALL. NOEN LOKALSAMFUNN KAN HA UTPEKTE INNSAMLINGSSTEDER ELLER RESIRKULERINGSPROGRAMMER FOR SLIKE MATERIALER. HVIS DU ER USIKKER PÅ RIKTIG KASSERINGSMÅTE ELLER TRENGER MER INFORMASJON, KAN DU KONTAKTE LEVERANDØREN.

**FEILSØKING**

<b>SYMPTOM</b>	<b>LØSNINGER</b>
INDUSTRIRULLEN PASSER IKKE GODT I DISPENSEREN.	<ul style="list-style-type: none"><li>+ DEN MAKSIMALE DIAMETEREN PÅ INDUSTRIRULLEN ER 350 MM. SØRG FOR AT RULLENS STØRRELSE LIGGER INNENFOR DENNE SPESIFIKASJONEN.</li><li>+ DEN MAKSIMALE BREDDEN PÅ INDUSTRIPAPIRRULLEN ER 340 MM. SØRG FOR AT STØRRELSEN LIGGER INNENFOR SPESIFIKASJONEN.</li><li>+ SØRG FOR AT KJERNEN TIL INDUSTRIPAPIRRULLEN ER STØRRE ENN RULLHOLDEREN I DISPENSEREN.</li></ul>
INDUSTRIPAPIRRULLEN ER VANSKELIG Å TREKKE UT.	<ul style="list-style-type: none"><li>+ INDUSTRIPAPIRRULLEN OPPFYLLER IKKE KRAVENE OG SITTER FOR STRAMT PÅ RULLHOLDEREN. BRUK PAPIRRULLER SOM OVERHOLDER DE ANGITTE MÅLENE.</li></ul>