



PREVODI

RO | SLO | HR | SK | HU | CZ | PL | FR | NL | SE | NO | FI | IT | ES | PT

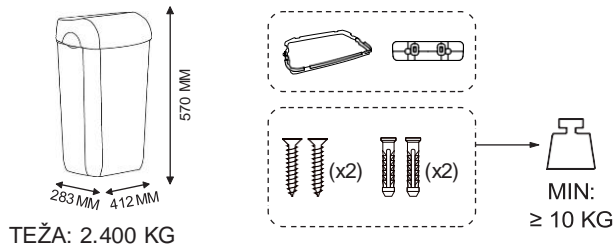


4049657038963

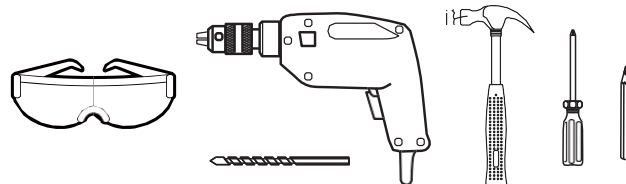
KODA IZDELKA: 1701671
GTIN: 4049657038963

CWS HYGIENE INTERNATIONAL GMBH
DREIEICH PLAZA 1A
63303 DREIEICH, GERMANY
WWW.CWS.COM / CONTACT@CWS.COM

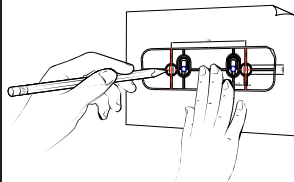
VKLJUČENO V DOSTAVO



POTREBNA ORODJA



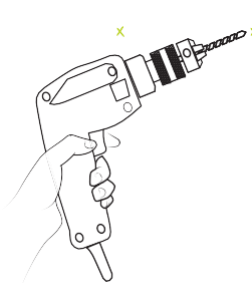
1



PRIPOROČENA
VIŠINA MED 450 IN
550 MM

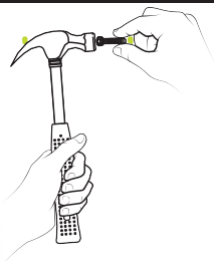
NA STENI OZNAČITE
POLOŽAJ ZA VRTANJE
LUKNJ.

2



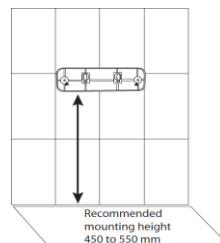
IZVRTAJTE
OZNAČENE
LUKNJE.

3



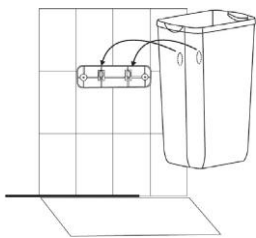
V VSAKO IZVRTANO
LUKNJO ZABIJTE
VIJAK.

4



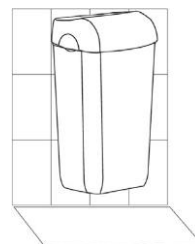
S POMOČJO
MONTAŽNEGA
KOMPLETA
PRITRDITE PLOŠČO
NA STENO.

5



OBESITE KOŠ.

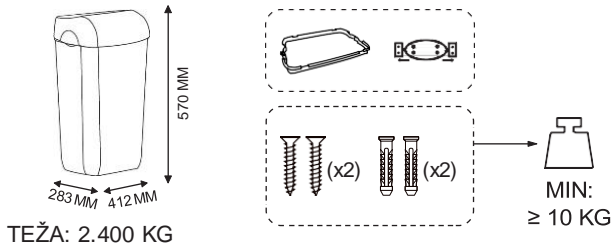
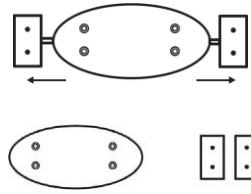
6



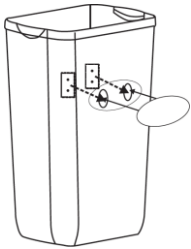
POSTAVITE POKROV
NA KOŠ.

KODA IZDELKA: 1701671

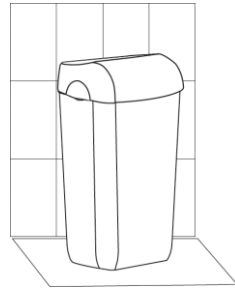
CWS HYGIENE INTERNATIONAL GMBH
DREIEICH PLAZA 1A
63303 DREIEICH, GERMANY
WWW.CWS.COM / CONTACT@CWS.COM

VKLJUČENO V DOSTAVO**1**

ODSTRANITE
PRAVOKOTNE
PLOŠČICE S
PLOŠČE.

2

PRITRDITE
PLOŠČO NA KOŠ S
PRAVOKOTNIMI
PLOŠČAMI.

3

POSTAVITE
POKROV NA
KOŠ.

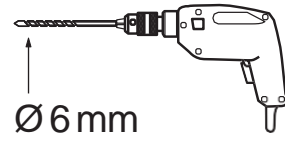
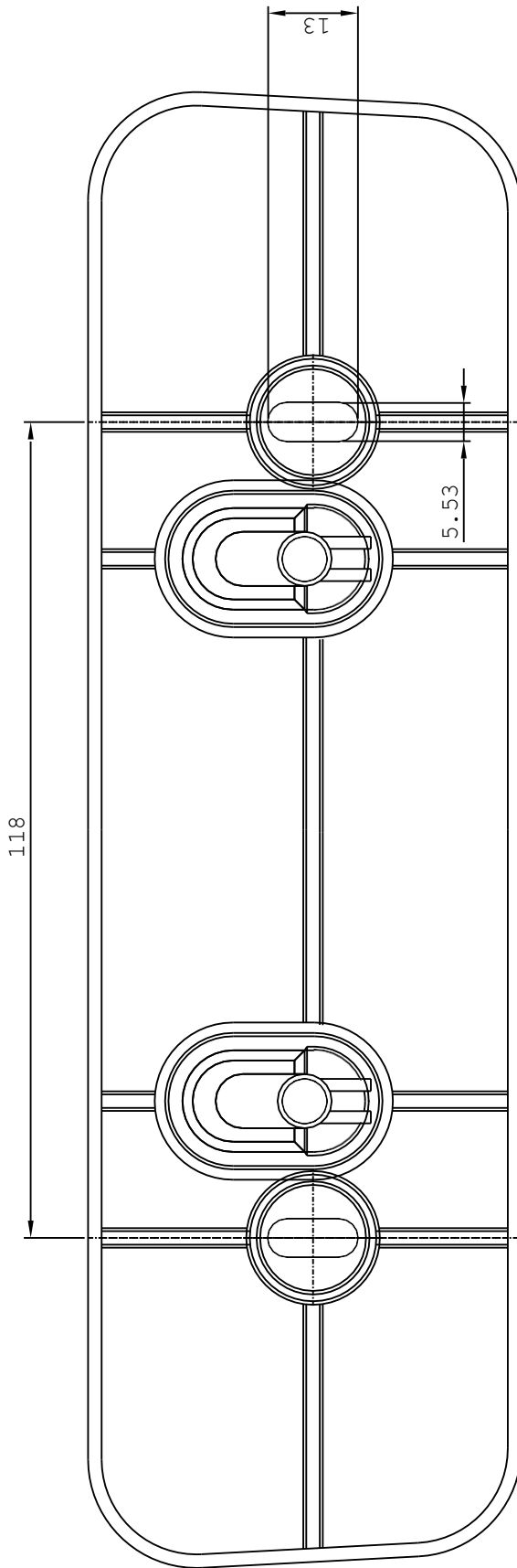
NAVODILA ZA ČIŠČENJE

ZA ČIŠČENJE KOŠA UPORABLJAJTE SAMO BLAGA ČISTILNA SREDSTVA IN MEHKE KRPE. ABRAZIVNA ČISTILA ALI TRDE KRTAČE LAHKO POŠKODUJEJO POVRŠINO IN OGROZIJO NJENO FUNKCIONALNOST.

ODSTRANITEV

OB KONCU ŽIVLJENJSKEGA CIKLA KOŠ ODSTRANITE NA OKOLJSKO ODGOVOREN NAČIN, OB UPOŠTEVANJU LOKALNIH PREDPISOV IN SMERNIC ZA ODSTRANJEVANJE PLASTIČNIH ODPADKOV. NEKATERE SKUPNOSTI LAHKO NUDIJO DOLOČENA ZBIRNA MESTA ALI PROGRAME RECIKLIRANJA ZA TAKŠNE MATERIALE. ČE NISTE PREPRIČANI O PRAVILNEM NAČINU ODSTRANJEVANJA ALI POTREBUJETE DODATNE INFORMACIJE, SE OBRNITE NA DOBAVITELJA.

1:1



2 KOSA



2 KOSA

