

CLEAR+
PROFESSIONAL HYGIENE PRODUCTS


CLEAR+ KOSZ NA ŚMIECI 43 L BIAŁY

INSTRUKCJA OBSŁUGI - INSTRUKCJA MONTAŻU



TŁUMACZENIE

RO | SLO | HR | SK | HU | CZ | PL | FR | NL | SE | NO | FI | IT | ES | PT

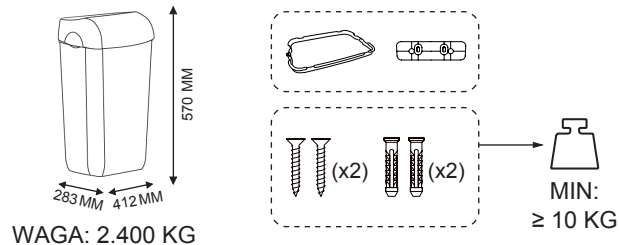


4049657038963

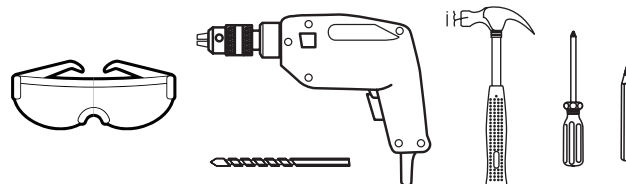
KOD ART. : 1701671
GTIN: 4049657038963

CWS HYGIENE INTERNATIONAL GMBH
DREIEICH PLAZA 1A
63303 DREIEICH, NIEMCY
WWW.CWS.COM / CONTACT@CWS.COM

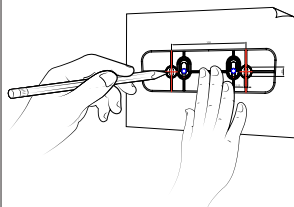
DOSTARCZAMY



WYMAGANE NARZĘDZIA



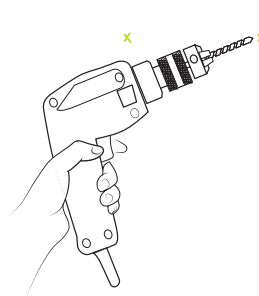
1



ZALECANA
WYSOKOŚĆ
MONTAŻU 450 DO
550 MM

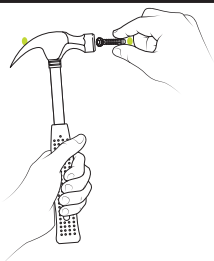
OZNACZ NA ŚCIANIE
MIEJSCE
WYWIERCENIA
OTWORÓW
MONTAŻOWYCH

2



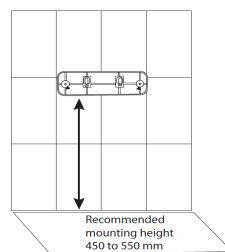
WYWIERĆ
ZAZNACZONE
OTWORY.

3



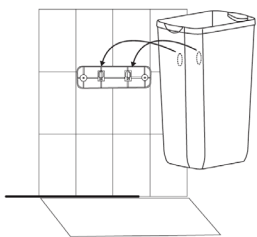
WBIJ KOŁEK W KAŻDY
WYWIERCONY
OTWÓR.

4



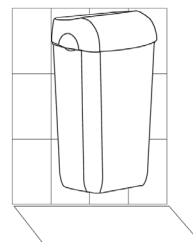
PRZYMOCUJ PŁYTE
MONTAŻOWĄ DO
ŚCIANY ZA POMOCĄ
ZESTAWU ŚRUB

5



POWIEŚ KOSZ NA
UCHWYTACH

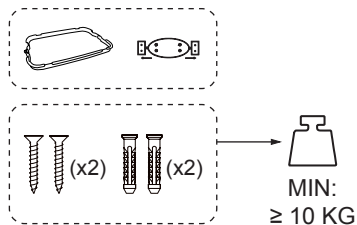
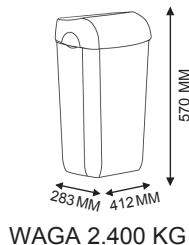
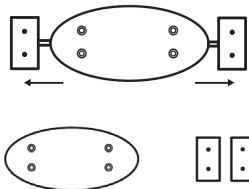
6



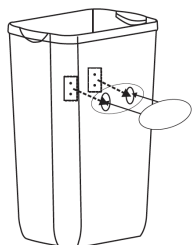
ZAŁÓŻ POKRYWĘ NA
KOSZ.

KOD ART.: 1701671

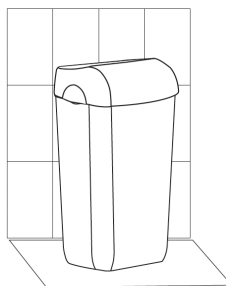
CWS HYGIENE INTERNATIONAL GMBH
DREIEICH PLAZA 1A
63303 DREIEICH, NIEMCY
WWW.CWS.COM / CONTACT@CWS.COM

DOSTARCZAMY**1**

ODCZEP
PROSTOKĄTNE
PŁYTKI OD OWALNEJ

2

PRZYMOCUJ OWALNĄ
PŁYTKĘ DO
POJEMNIKA PRZY
UŻYCIU
PROSTOKĄTNYCH
PŁYTEK.

3

ZAŁÓŻ
POKRYWĘ
NA KOSZ.

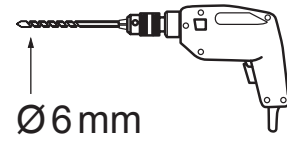
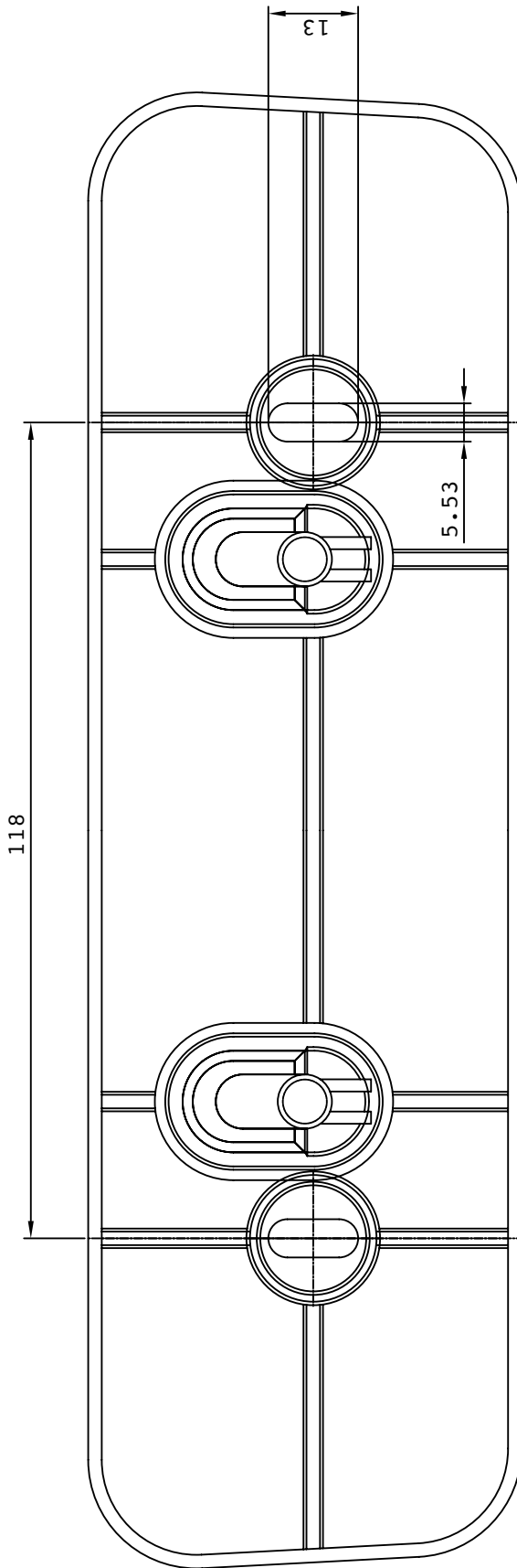
INSTRUKCJA CZYSZCZENIA

DO CZYSZCZENIA URZĄDZENIA NALEŻY UŻYWAĆ WYŁĄCZNIE ŁAGODNYCH ŚRODKÓW CZYSZCZĄCYCH I MIĘKKICH ŚCIERECZEK. ŚCIERNE ŚRODKI CZYSZCZĄCE LUB TWARDE SZCZOTKI MOGĄ USZKODZIĆ POWIERZCHNIĘ I POGORSZYĆ FUNKCJONALNOŚĆ.


UTYLIZACJA

PO ZAKOŃCZENIU EKSPLOATACJI NALEŻY ZUTYLIZOWAĆ URZĄDZENIE W SPOSÓB PRZYJAZNY DLA ŚRODOWISKA. NALEŻY POSTĘPOWAĆ ZGODNIE Z LOKALNYMI PRZEPISAMI I WYTYCZNYMI DOTYCZĄCYMI UTYLIZACJI ELEMENTÓW PLASTIKOWYCH. W NIEKTÓRYCH KRAJACH SĄ WYZNACZONE PUNKTY ZBIÓRKI LUB PROGRAMY RECYKLINGU TYCH MATERIAŁÓW. W RAZIE WĄTPLIWOŚCI CO DO SPOSOBU UTYLIZACJI LUB W CELU UZYSKANIA DODATKOWYCH INFORMACJI NALEŻY SKONTAKTOWAĆ SIĘ Z PRODUCENTEM.

1:1



2 SZT.



2 SZT.

