




PRIJEVODI

RO | SLO | HR | SK | HU | CZ | PL | FR | NL | SE | NO | FI | IT | ES | PT

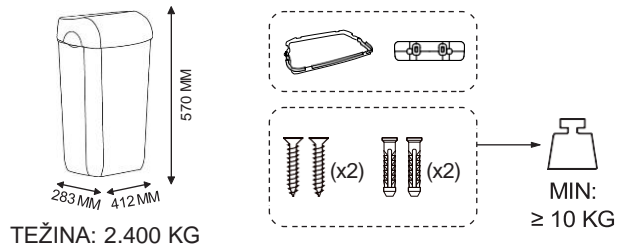


4049657038963

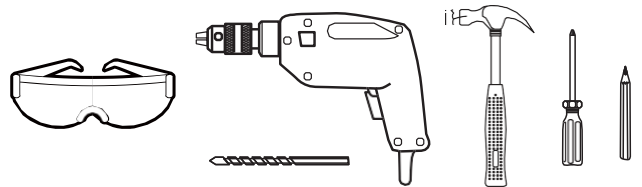
ART. CODE: 1701671  
GTIN: 4049657038963

CWS HYGIENE INTERNATIONAL GMBH  
DREIEICH PLAZA 1A  
63303 DREIEICH, GERMANY  
[WWW.CWS.COM](http://WWW.CWS.COM) / [CONTACT@CWS.COM](mailto:CONTACT@CWS.COM)

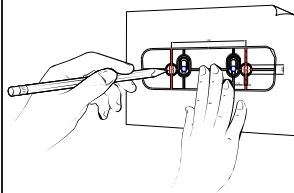
#### UKLJUČENO U ISPORUKU



#### POTREBNI ALATI



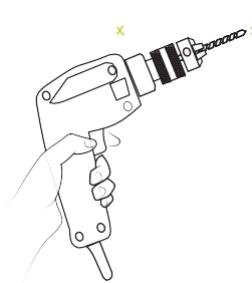
1



PREPORUČENA  
VISINA UGRADNJE  
450 DO 550 MM

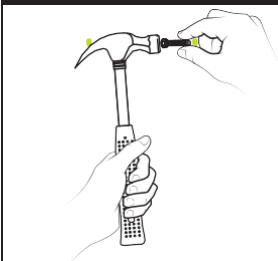
OZNAČITE POLOŽAJ  
ZA BUŠENJE RUPA ZA  
MONTAŽU NA ZID.

2



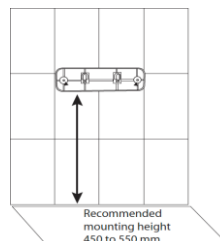
IZBUŠITE  
OZNAČENE RUPE.

3



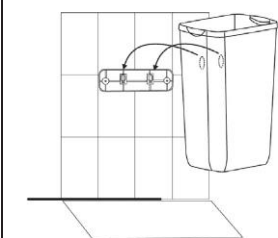
UBACITE TIPLE U  
SVAKU IZBUŠENU  
RUPU.

4



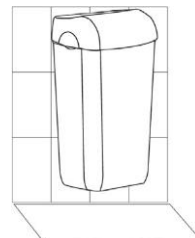
PRIČVRSTITE PLOČU  
NA ZID POMOĆU  
KOMPLETA VIJAKA.

5

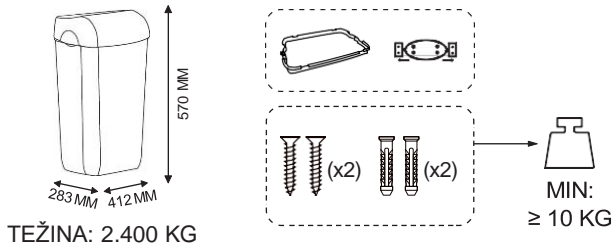
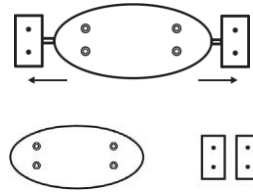


OBJESITE KANTU.

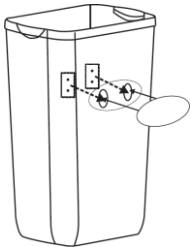
6



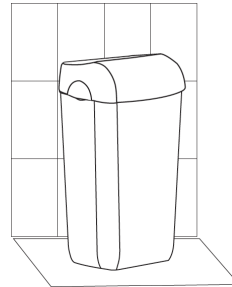
STAVITE POKLOPAC  
NA KANTU.

**INCLUDED IN DELIVERY****1**

ODSTRANITI  
PRAVOKUTANE  
PLOČICE S  
PANELA.

**2**

PRIČVRSTITE PLOČU NA  
KANTU S PRAVOKUTNIM  
PLOČICAMA.

**3**

STAVITE  
POKLOPAC NA  
KANTU.

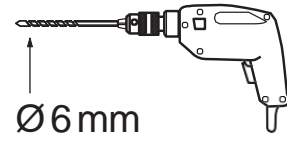
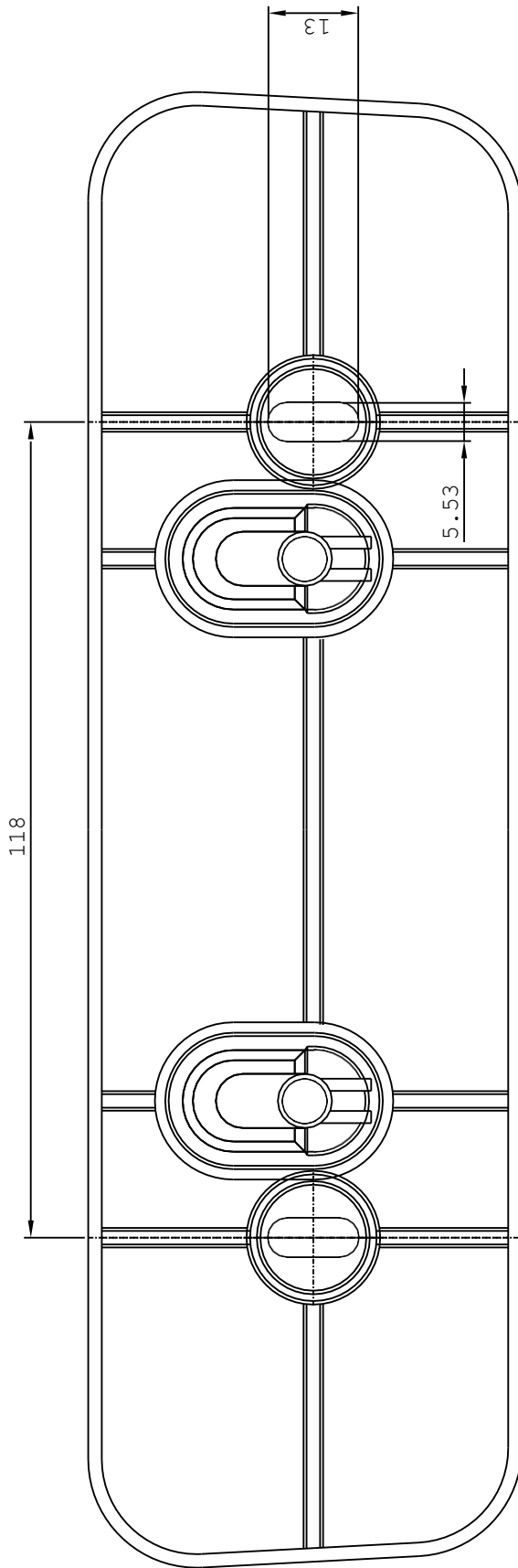
**UPUTE ZA ČIŠĆENJE**


ZA ČIŠĆENJE KANTE KORISTITE SAMO BLAGA SREDSTVA ZA ČIŠĆENJE I MEKE KRPE. KOJI SE BRUSI SREDSTVA ZA ČIŠĆENJE ILI TVRDE ČETKE MOGU OŠTETITI POVRŠINU I UGROZITI NJEZINU FUNKCIONALNOST.

**OTPAD**


NA KRAJU ŽIVOTNOG CIKLUSA KANTU ODLOŽITE NA EKOLOŠKI ODGOVORAN NAČIN, SLIJEDEĆI LOKALNE PROPISE I SMJERNICE ZA ODLAGANJE PLASTIČNOG OTPADA. NEKE ZAJEDNICE MOGU PONUDITI ODREĐENA MJESTA ZA PRIKUPLJANJE ILI PROGRAME RECIKLIRANJA TAKVIH MATERIJALA. AKO NISTE SIGURNI U PRAVILAN NAČIN ODLAGANJA ILI SU VAM POTREBNE DODATNE INFORMACIJE, OBRATITE SE DOBAVLJAČU.

1:1



-  2 KOM

---

-  2 KOM

---

- 