




TRADUCERI

RO | SLO | HR | SK | HU | CZ | PL | FR | NL | SE | NO | FI | IT | ES | PT

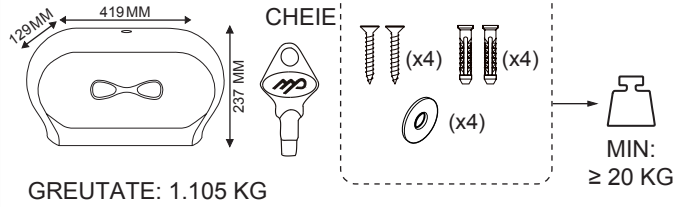


4049657038932

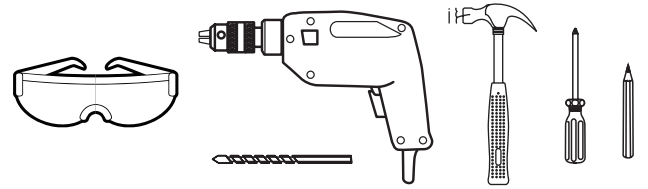
COD: 1701670
GTIN: 4049657038932

CWS HYGIENE INTERNATIONAL GMBH
DREIEICH PLAZA 1A
63303 DREIEICH, GERMANY
WWW.CWS.COM / CONTACT@CWS.COM

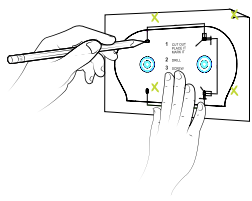
INCLUS ÎN PACHET



INSTRUMENTE NECESARE

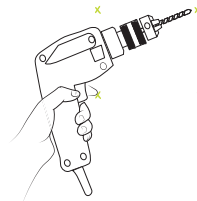


1



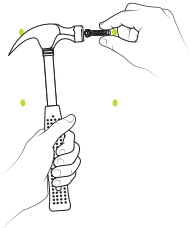
MARCAȚI POZIȚIA PENTRU GĂURIREA PUNTELOR DE MONTARE PE PERETE.

2



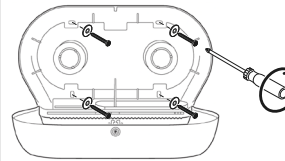
GĂURIȚI PUNTELE MARCATE.

3



BATEȚI ANCORELE ÎN FIECARE ORIFICIU GĂURIT.

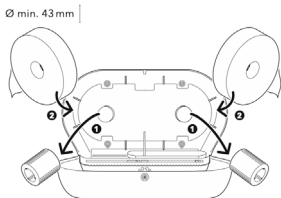
4



AȘEAȚI DISTRIBUTORUL ÎNAPOI PE PERETE ȘI STRÂNGEȚI ȘURUBURILE.

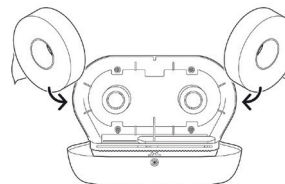
INSTRUCȚIUNI DE UTILIZARE

1



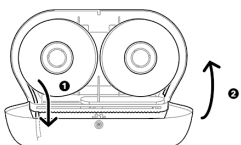
ÎN FUNCȚIE DE DIAMETRUL MIEZULUI, SCOATEȚI (\varnothing MIN. 43 MM) SAU ATAȘAȚI (\varnothing 54-70 MM) ADAPTORUL.

2



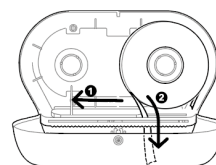
AȘEAȚI ROLELE DE HÂRTIE IGIENICĂ LATERAL PE TIJELE PENTRU ROLE MIDI PREVĂZUTE.

3



ÎNCHIDEȚI DOZATORUL ȘI ASIGURAȚI-VĂ CĂ ZĂVORUL SE BLOCHEAZĂ ÎN POZIȚIE.

4



MUTAȚI TIJA CÂND SE TERMINĂ PRIMA ROLĂ PENTRU A FURNIZA A DOUA ROLĂ.

CONSUMABILE RECOMANDATE

CLEAR + HÂRTIE IGIENICĂ MIDI

INSTRUCȚIUNI DE CURĂȚARE

UTILIZAȚI NUMAI AGENȚI DE CURĂȚARE BLÂNZI ȘI CÂRPE MOI PENTRU CURĂȚAREA DOZATORULUI. AGENȚII DE CURĂȚARE ABRAZIVI SAU PERII DURE POT DETERIORA SUPRAFAȚA ȘI AFECTA FUNCȚIONALITATEA.

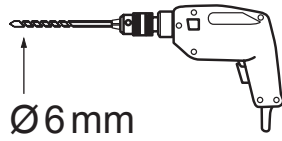
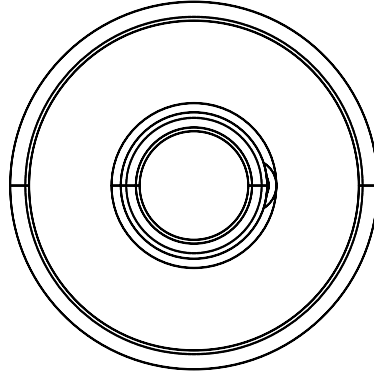
CASAREA

LA SFÂRȘITUL CICLULUI SĂU DE VIAȚĂ, ARUNCAȚI DOZATORUL ÎNTR-UN MOD RESPONSABIL FAȚĂ DE MEDIU, RESPECTÂND REGLEMENTĂRILE ȘI RECOMANDĂRILE LOCALE PENTRU ELIMINAREA DEȘEURILOR DIN PLASTIC. UNELE COMUNITĂȚI POT OFERI LOCURI DE COLECTARE DESEMNAȚE SAU PROGRAME DE REICLARE PENTRU ASTFEL DE MATERIALE. DACĂ NU SUNTEȚI SIGUR DE METODA CORECTĂ DE ELIMINARE SAU AVEȚI NEVOIE DE INFORMAȚII SUPLIMENTARE, VĂ RUGĂM SĂ CONTACTAȚI FURNIZORUL.

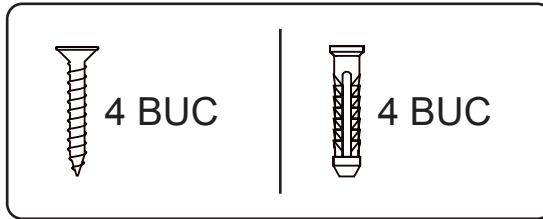
REMEDIEREA DEFECȚIUNILOR

| SIMPTOM | SOLUȚII |
|---|--|
| HÂRTIA IGIENICĂ NU SE POTRIVEȘTE BINE ÎN DOZATOR. | <ul style="list-style-type: none"> + DIAMETRUL MAXIM AL SULULUI DE HÂRTIE IGIENICĂ ESTE DE 185 MM. ASIGURAȚI-VĂ CĂ DIMENSIUNEA ROLEI SE ÎNCADREAZĂ ÎN ACEASTĂ SPECIFICAȚIE. + LĂȚIMEA MAXIMĂ A HÂRTIEI IGIENICE ESTE DE 100 MM. ASIGURAȚI-VĂ CĂ DIMENSIUNEA SE ÎNCADREAZĂ ÎN ACEASTĂ SPECIFICAȚIE. + ASIGURAȚI-VĂ CĂ MIEZUL HÂRTIEI IGIENICE ESTE MAI MARE DECÂT SUPORTUL PENTRU ROLĂ AL DOZATORULUI. |
| HÂRTIA IGIENICĂ ESTE GREU DE SCOS. | + HÂRTIA IGIENICĂ NU ÎNDEPLINEȘTE SPECIFICAȚIILE NECESARE ȘI ESTE PEA STRÂNSĂ ÎN DISTRIBUTOR. VĂ RUGĂM SĂ UTILIZAȚI ROLE DE HÂRTIE CARE RESPECTĂ DIMENSIUNILE SPECIFICATE. |

1:1



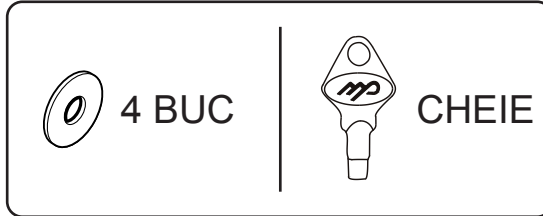
Ø6 mm



4 BUC



4 BUC



4 BUC



CHEIE

195.9

195.9

161.41

5.86

R2.93

12.78

R2.93

12.78

5.86

