



KÄÄNNÖKSET

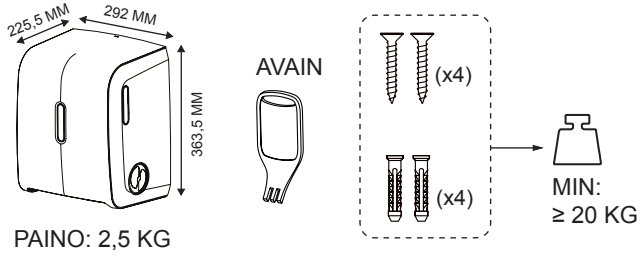
RO | SLO | HR | SK | HU | CZ | PL | FR | NL | SE | NO | FI | IT | ES | PT



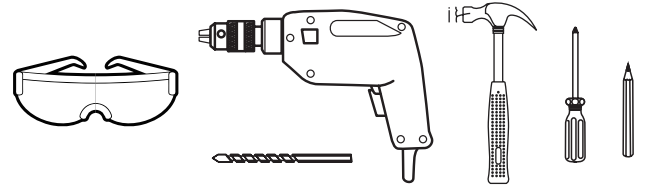
TUOTE KOODI: 1701517
GTIN: 4049657037720

CWS HYGIENE INTERNATIONAL GMBH
DREIEICH PLAZA 1A
63303 DREIEICH, SAKSA
WWW.CWS.COM / CONTACT@CWS.COM

SISÄLTYY TOIMITUKSEEN

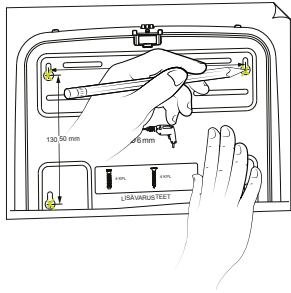


TARVITAVAT TYÖKALUT

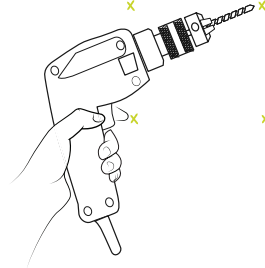


1

2



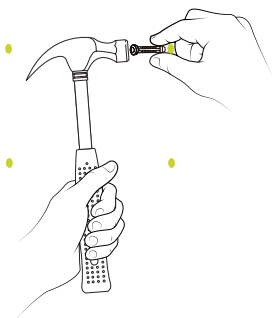
MERKITSE PAIKKA SEINÄKIINNITYSREIKIEN PORAAMISTA VARTEN.



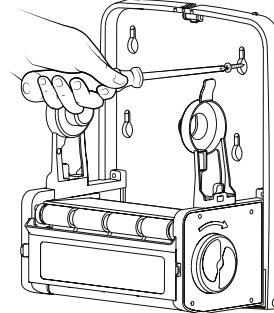
PORAA MERKITYT REIÄT.

3

4



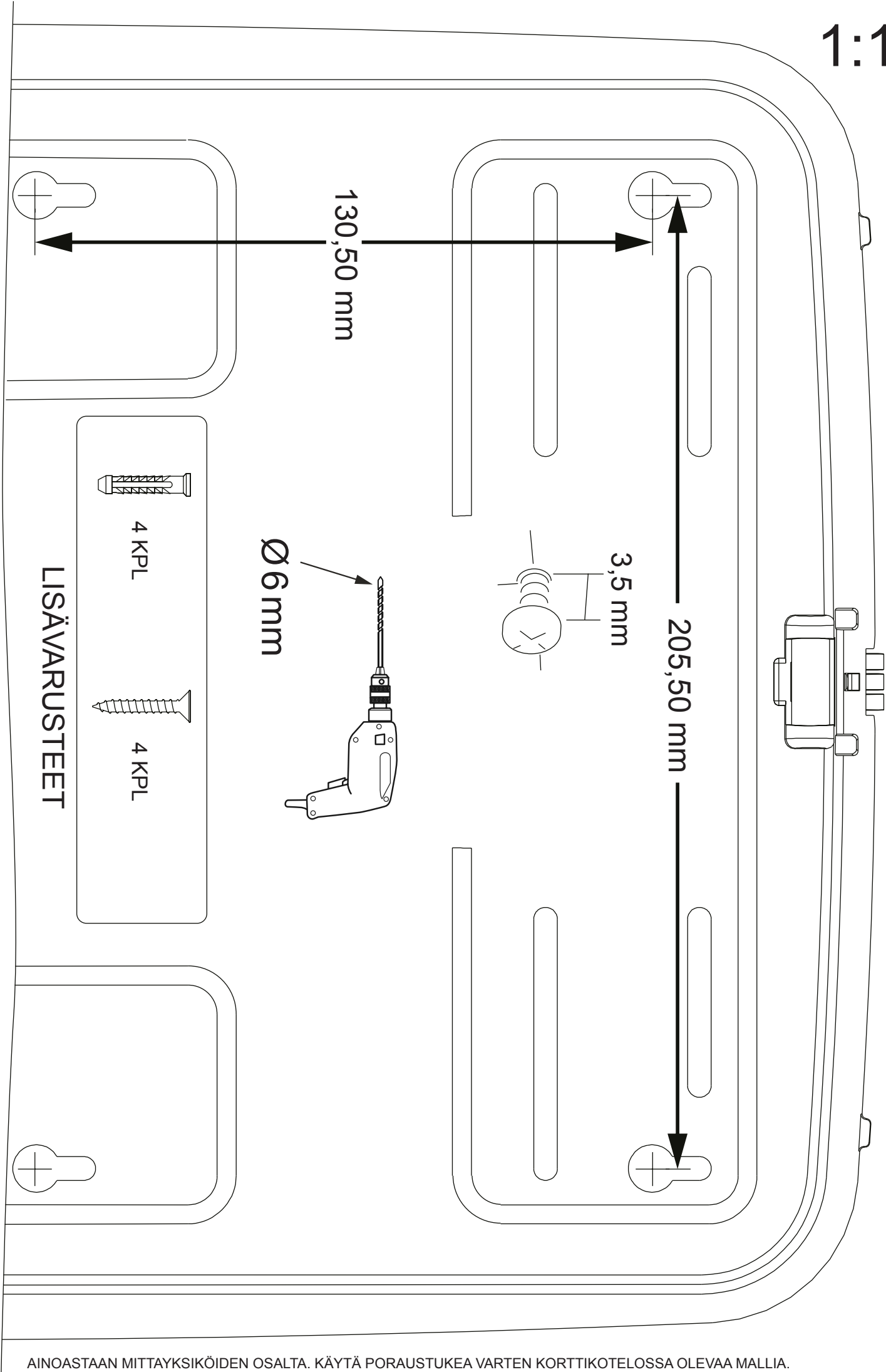
NAPAUTA ANKKURIT JOKAISEEN PORATTUUN REIKÄÄN.



ASETA ANNOSTELIJA TAKAISIN SEINÄLLE JA KIINNITÄ RUUVILLA.

TUOTE KOODI: 1701517

CWS HYGIENE INTERNATIONAL GMBH
DREIEICH PLAZA 1A
63303 DREIEICH, SAKSA
WWW.CWS.COM / CONTACT@CWS.COM



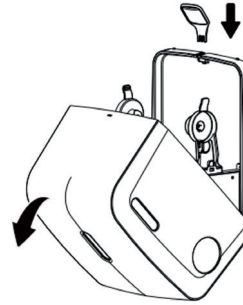
KÄYTTÖOHJEET

1



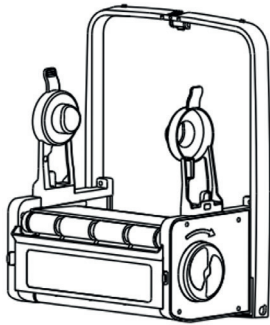
ANNOSTELIJA JA LISÄ-
VARUSTEET.

2



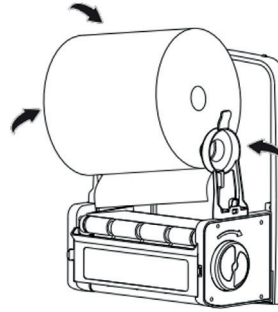
AVAA ANNOSTELIJA
AVAIMELLA.

3



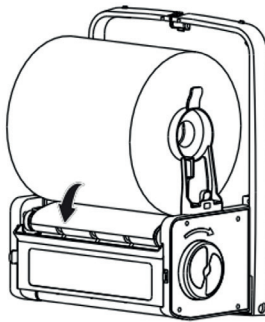
SISÄLLÄ.

4



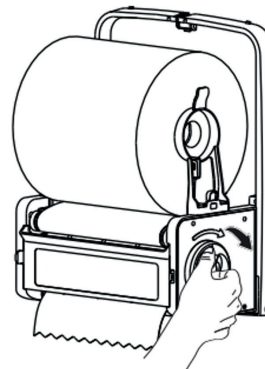
ASETA PAPERIRULLA
RULLANPITIMIEN VÄLIIN
JA VARMISTA, ETTÄ SE
RULLAUTUU ULOS TAKAA
ETEEPÄIN.

5



ASETA PAPERIRULLAN
PÄÄ ANNOSTELIJAN
SYÖTTÖALUEELLE VAR-
MISTAEN, ETTÄ PAPERI
SYÖTETÄÄN EDESTÄ
SISÄÄNPÄIN.

6



KÄÄNNÄ ANNOSTELIJAN
SIVULLA OLEVAA PYÖRÄÄ
MYÖTÄPÄIVÄÄN SYÖT-
TÄÄKSESI PAPERIA MEKA-
NISMIIN.

7



SULJE ANNOSTELIJA JA VARMISTA, ETTÄ SALPA NAPSAHTAA PAIKALLEEN.

8



VEDÄ PAPERIA VAROVASTI, KUNNES SE LEIKATAAN AUTOMAATTISESTI.

SUOSITELLUT KULUTUSTARVIKKEET

CLEAR+ KÄSIPYYHERULLA

!

ÄLÄ TYÖNNÄ SORMIA ANNOSTELUAUKKON, SILLÄ SIINÄ ON LEIKKUUTERÄ.

PUHDISTUSOHJEET

KÄYTÄ ANNOSTELIJAN PUHDISTAMISEEN VAIN MIETOJA PUHDISTUSAINEITA JA PEHMEITÄ LIINOJA. HIOVAT PUHDISTUSAINEET TAI KOVAT HARJAT VOIVAT VAHINGOITTA A PINTAA JA HEIKENTÄÄ TOIMIVUUTTA.

HÄVITTÄMINEN

HÄVITÄ ANNOSTELIJA ELINKAARENSA LOPUSSA YMPÄRISTÖVASTUULLISESTI NOUDATTAEN PAIKALLISIA MUOVIJÄTTEEN HÄVITTÄMISTÄ KOSKEVIA MÄÄRÄYKSIÄ JA OHJEITA. JOILLAKIN PAIKKAKUNNILLA VOI OLLA NIMETTYJÄ KERÄYSPAIKKOJA TAI KIERRÄTYSOHJELMIA TÄLLAISILLE MATERIAALEILLE. JOS ET OLE VARMA OIKEASTA HÄVITTÄMISMENETELMÄSTÄ TAI TARVITSET LISÄTIETOJA, OTA YHTEYTTÄ TOIMITTAJAAN.

VIANMÄÄRITYS

ONGELMA	RATKAISUT
PAPERIPYYHE EI SOVI HYVIN ANNOSTELIJAAN.	+ PAPERIRULLAN ENIMMÄISHALKAISUJA EI SAA YLITTÄÄ 200 MM. VARMISTA, ETTÄ KOKO ON MÄÄRITELTYJEN RAJOJEN SISÄLLÄ. + VARMISTA, ETTÄ PAPERIRULLAN HYLSY ON SUUREMPI KUIN RULLANPITIMIEN HALKAISIJA.
ANNOSTELIJAN AUKOSSA EI OLE PAPERIA.	+ KÄÄNNÄ ANNOSTELIJAN SIVUSSA OLEVAA PYÖRÄÄ MYÖTÄPÄIVÄÄN RULLATAKSESI PAPERIPYYHETTÄ MANUAALISESTI ULOSPÄIN. + VARMISTA, ETTÄ ANNOSTELIJAAN ON LADATTU TÄYSI RULLA PAPERIA.
PAPERIPYYHETTÄ ON VAIKEA VETÄÄ ULOS.	+ AVAA MEKANISMI JA POISTA SISÄÄN MAHDOLLISESTI KERTYNEET PAPERIJÄÄMÄT. + TARKISTA, ETTÄ PAPERIRULLA ON OIKEAN KOKOINEN.