



PREVODI

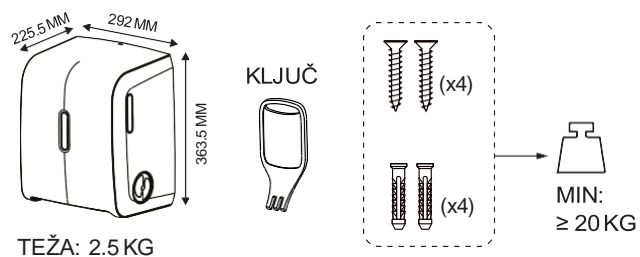
RO | SLO | HR | SK | HU | CZ | PL | FR | NL | SE | NO | FI | IT | ES | PT



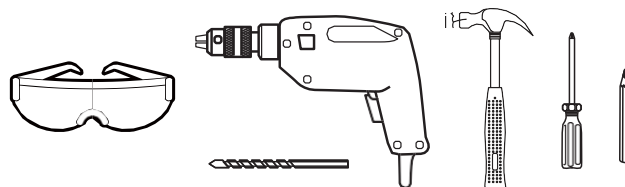
KODA IZDELKA: 1701517  
GTIN: 4049657037720

CWS HYGIENE INTERNATIONAL GMBH  
DREIEICH PLAZA 1A  
63303 DREIEICH, GERMANY  
[WWW.CWS.COM](http://WWW.CWS.COM) / [CONTACT@CWS.COM](mailto:CONTACT@CWS.COM)

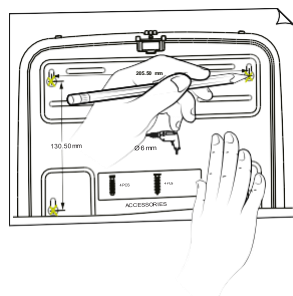
#### VKLJUČENO V DOSTAVO



#### POTREBNA ORODJA

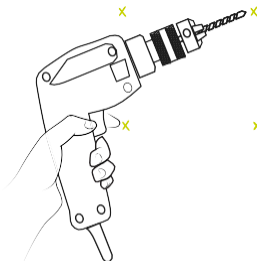


1



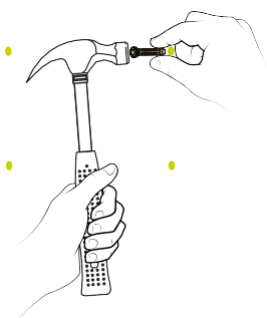
NA STENI OZNAČITE  
POLOŽAJ ZA VRTANJE  
LUKENJ.

2



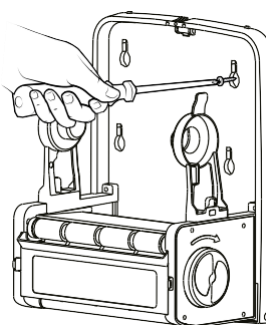
IZVRTAJTE  
OZNAČENE  
LUKNJE.

3



V VSAKO IZVRTANO  
LUKNJO ZABIJTE  
VIJAK.

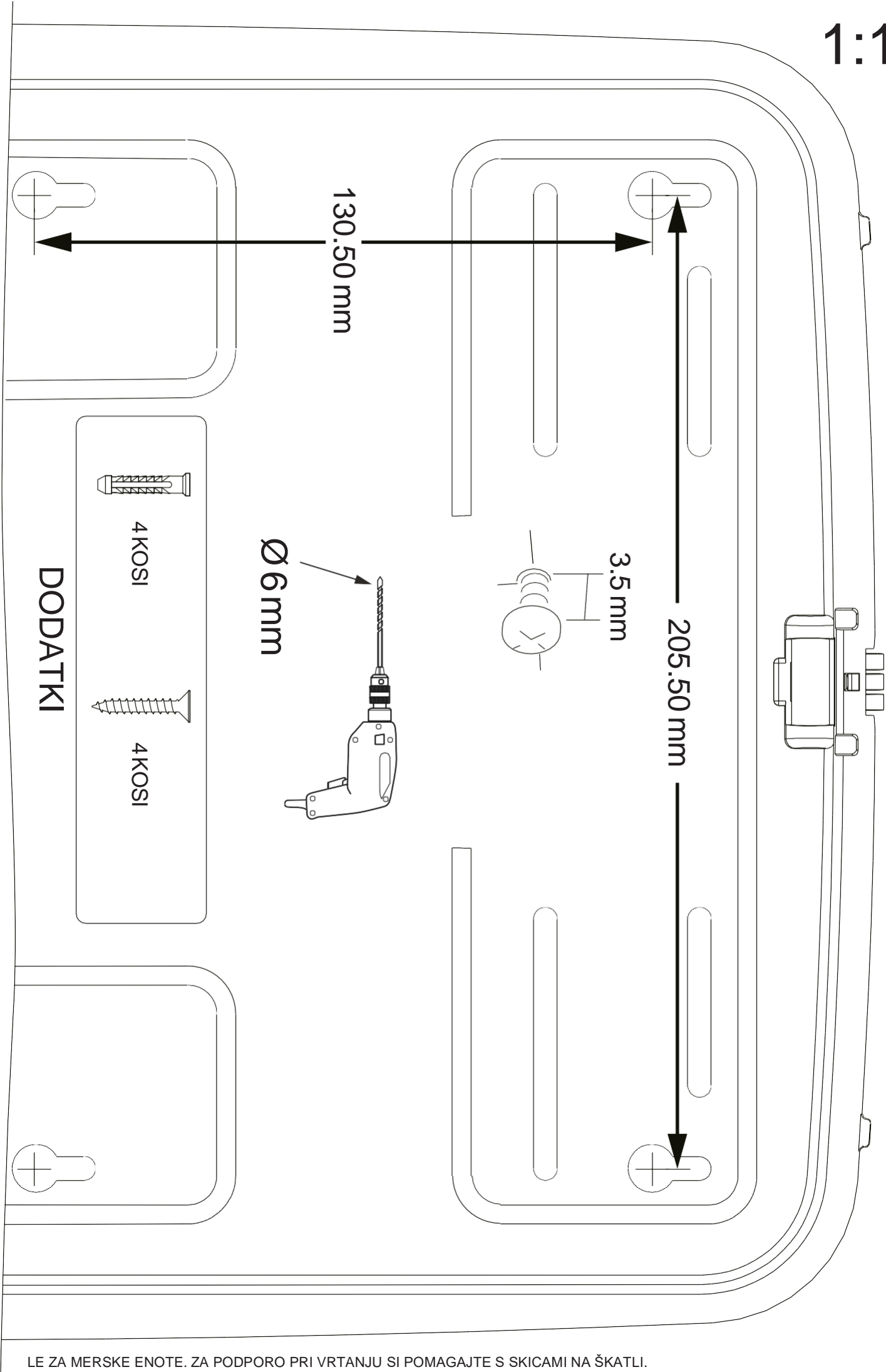
4

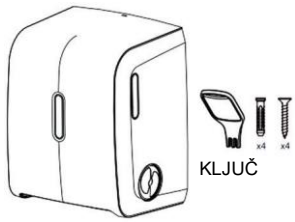
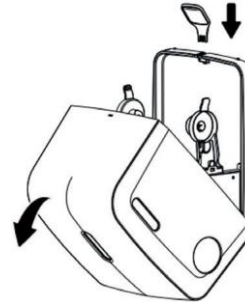
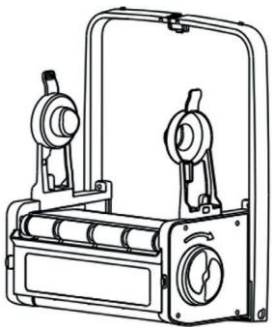


POSTAVITE  
PODAJALNIK NA  
STENO IN USTREZNO  
ZAVIJTE VIJAKE.

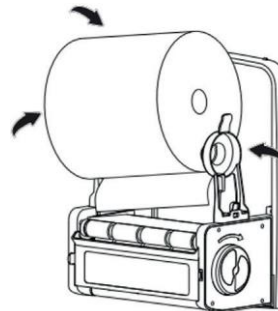
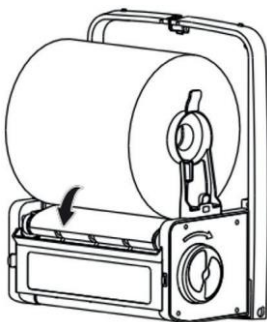
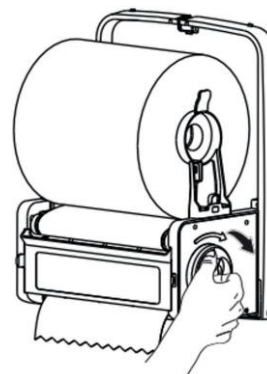
KODA IZDELKA: 1701517

CWS HYGIENE INTERNATIONAL GMBH  
DREIEICH PLAZA 1A  
63303 DREIEICH, GERMANY  
WWW.CWS.COM / CONTACT@CWS.COM



**NAVODILA ZA UPORABO****1**PODAJALNIK IN  
DODATKI.**2**UPORABITE KLJUČ IN  
ODPRITE PODAJALNIK.**3**

NOTRANJOST.

**4**POLOŽITE PAPIRNATO  
ROLO MED DRŽALA, KI  
ZAGOTAVLJAJO  
ODVIJANJE PAPIRJA  
OD ZADNJEGA SO  
SPREDNJEGA DELA.**5**ZADNJI DEL PAPIRNATE  
BRISAČE VSTAVITE V  
REŽO PODAJALNIKA.**6**DA PAPIRNATO  
BRISAČO PODATE V  
MEHANIZEM,  
OBRNITE KOLESCE  
OB STRANI  
PODAJALNIKA V  
SMERI URNEGA  
KAZALCA.

**7**

ZAPRITE PODAJALNIK IN SE PREPRIČAJTE, DA JE ZAPAH KLIKNIL NA SVOJE MESTO.

**8**

PREVIDNO POVLECITE PAPIR, DOKLER GA PODAJALNIK AVTOMATSKO NE ODREŽE.

**PRIPOROČEN POTROŠNI MATERIAL**

CLEAR+ PAPIRNATE BRISAČE V ROLI

**!**

PROSIMO, DA NE VSTAVLJAJTE PRSTOV V VSTOPNO REŽO, SAJ VSEBUJE REZILNO AVTOMATSKO ODREZ PAPIRNATIH BRISAČ.

**NAVODILA ZA ČIŠČENJE**

ZA ČIŠČENJE PODAJALNIKA UPORABLJAJTE SAMO BLAGA ČISTILNA SREDSTVA IN MEHKE KRPE. ABRAZIVNA ČISTILA ALI TRDE KRTAČE LAHKO POŠKODUJEJO POVRŠINO IN OGROZIJO NJENO FUNKCIONALNOST.

**ODSTRANITEV**

OB KONCU ŽIVLJENJSKEGA CIKLA PODAJALNIK ODSTRANITE NA OKOLJSKO ODGOVOREN NAČIN, OB UPOŠTEVANJU LOKALNIH PREDPISOV IN SMERNIC ZA ODSTRANJEVANJE PLASTIČNIH ODPADKOV. NEKATERE SKUPNOSTI LAHKO NUDIJO DOLOČENA ZBIRNA MESTA ALI PROGRAME RECIKLIRANJA ZA TAKŠNE MATERIALE. ČE NISTE PREPRIČANI O PRAVLNEM NAČINU ODSTRANJEVANJA ALI POTREBUJETE DODATNE INFORMACIJE, SE OBRNITE NA DOBAVITELJA.

**ODPRAVLJANJE TEŽAV**

<b>SIMPTOM</b>	<b>REŠITEV</b>
PAPIRNATA BRISAČA SE NE NAMEŠČA DOBRO V PODAJALNIK.	+ NAJVEČJI PREMER PAPIRNE ROLE NE SME PRESEGATI 200 MM. PREPRIČAJTE SE, DA JE VELIKOST ZNOTRAJ DOLOČENIH MEJA. + PREVERITE, DA JE JEDRO PAPIRNE ROLE VEČJE OD PREMERA DRŽAL.
V IZSTOPNI REŽI PODAJALNIKA NI PAPIRJA.	+ OBRAČAJTE KOLESCE OB STRANI PODAJALNIKA V SMERI URNEGA KAZALCA, DA PAPIRNATO BRISAČKO ROČNO IZVIJETE. + PREPRIČAJTE SE, DA JE V PODAJALNIKU NALOŽENA CELA ROLA.
PAPIR JE TEŽKO POVLEČI IZ PODAJALNIKA.	+ ODPRITE MEHANIZEM IN ODSTRANITE VSE OSTANKE PAPIRJA, KI SO SE LAHKO NABRALI NOTRI. + PREVERITE, DA JE PAPIRNA ROLA PRAVE VELIKOSTI.

