



ÜBERSETZUNGEN  
TRANSLATIONS

RO | SLO | HR | SK | HU | CZ | PL | FR | NL | SE | NO | FI | IT | ES | PT

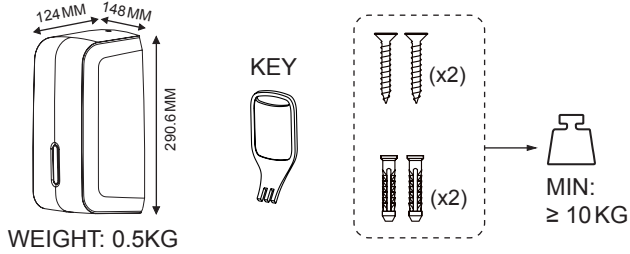


4049657037843

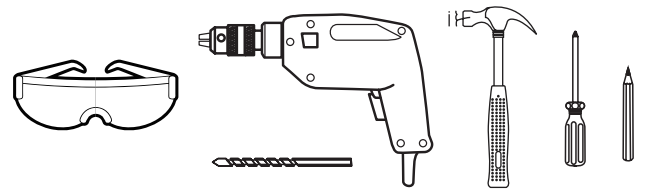
ART. CODE: 1701515  
GTIN: 4049657037843

CWS HYGIENE INTERNATIONAL GMBH  
DREIEICH PLAZA 1A  
63303 DREIEICH, GERMANY  
WWW.CWS.COM / CONTACT@CWS.COM

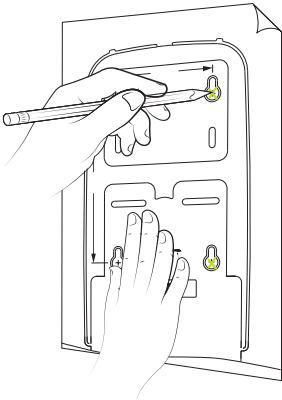
#### INCLUDED IN DELIVERY



#### REQUIRED TOOLS



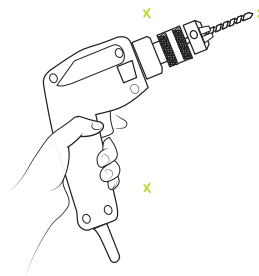
1



MARK THE POSITION  
TO DRILL WALL  
MOUNTING HOLES.

MARKIEREN SIE  
DIE POSITION DER  
MONTAGELÖCHER  
AN DER WAND.

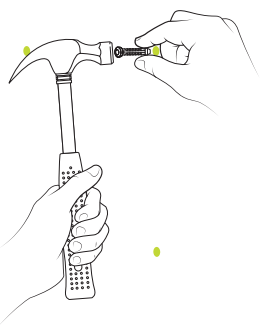
2



DRILL THE  
MARKED HOLES.

BOHREN SIE DIE  
MARKIERTEN LÖCHER.

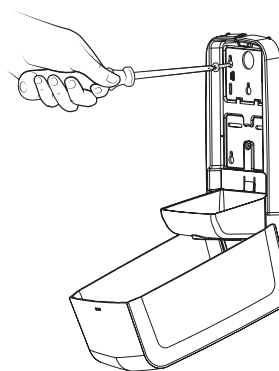
3



TAP ANCHORS INTO  
EACH DRILLED HOLE.

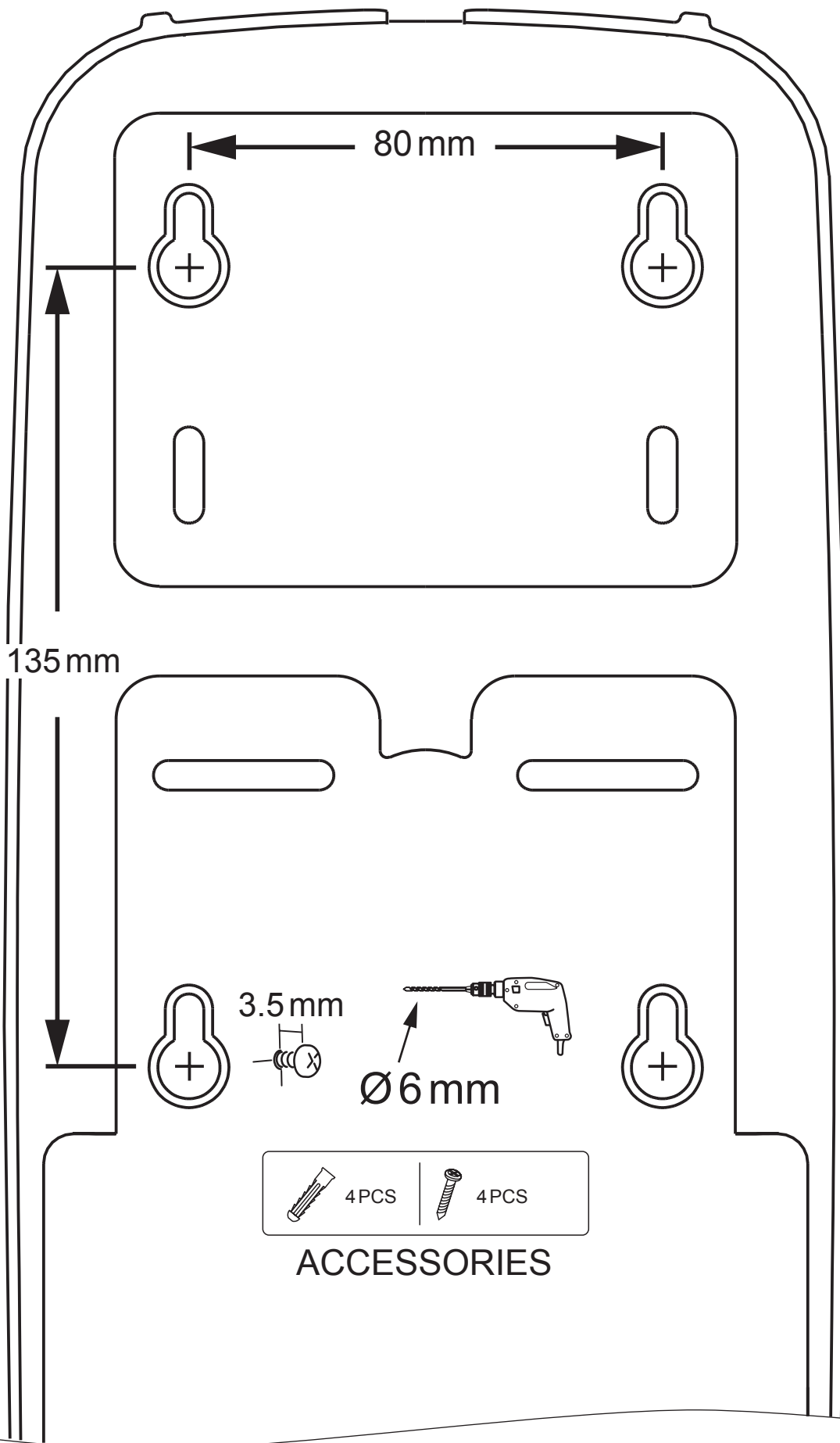
SCHLAGEN SIE DIE  
DÜBEL IN JEDES DER  
GEOHRTEN LÖCHER.

4




PUT THE DISPENSER  
BACK ON THE WALL  
AND SCREW FASTEN  
ACCORDINGLY.

HALTEN SIE DEN  
SPENDER AN DIE  
WAND UND DREHEN  
SIE DIE SCHRAUBEN  
ENTSPRECHEND FEST.



**OPERATING INSTRUCTIONS | BEDIENUNGSANLEITUNG**

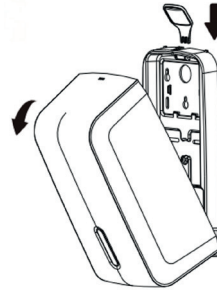
**1**



DISPENSER AND  
ACCESSORIES.

SPENDER UND  
ZUBEHÖR.

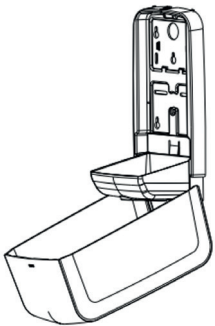
**2**



USE THE KEY TO OPEN  
THE DISPENSER.

BENUTZEN SIE DEN  
SCHLÜSSEL, UM DEN  
SPENDER ZU ÖFFNEN.

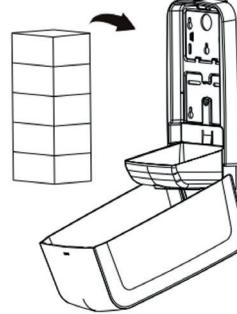
**3**



INTERIOR VIEW.

INNENANSICHT.

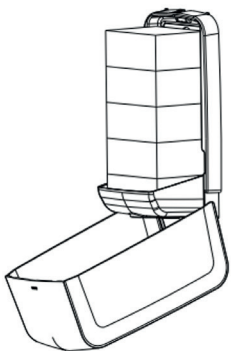
**4**



PLACE THE FOLDED  
PAPER INSIDE THE  
DISPENSER.

LEGEN SIE DAS  
FALTPAPIER IN  
DEN SPENDER EIN.

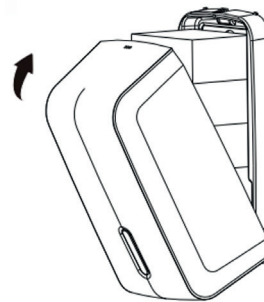
**5**



ENSURE THAT THE PAPER  
IS POSITIONED LOOSELY  
AND NOT COMPRESSED.

ACHTEN SIE DARAUF,  
DASS DAS PAPIER  
LOCKER IM SPENDER  
LIEGT UND NICHT  
GEQUETSCHT WIRD.

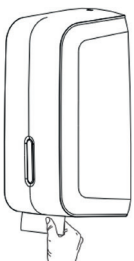
**6**



CLOSE THE DISPENSER  
AND ENSURE THAT THE  
LATCH CLICKS INTO  
PLACE.

SCHLIESSEN SIE DEN  
SPENDER UND ACHTEN  
SIE DARAUF, DASS DIE  
VERRIEGELUNG  
EINRASTET.

**7**



GENTLY PULL THE SHEETS FROM THE DISPENSER, ONE SHEET AT A TIME.

ZIEHEN SIE VORSICHTIG EIN BLATT NACH DEM ANDEREN AUS DEM SPENDER.

**RECOMMENDED CONSUMABLES | EMPFOHLENES VERBRAUCHSMATERIAL**

CLEAR+ FOLDED TOILET PAPER

**CLEANING INSTRUCTIONS | REINIGUNGSHINWEISE**

USE ONLY MILD CLEANING AGENTS AND SOFT CLOTHS TO CLEAN THE DISPENSER. ABRASIVE CLEANERS OR HARD BRUSHES MAY DAMAGE THE SURFACE AND COMPROMISE ITS FUNCTIONALITY.

VERWENDEN SIE ZUR REINIGUNG DES SPENDERS NUR MILDE REINIGUNGSMITTEL UND WEICHE TÜCHER. SCHEUERENDE REINIGUNGSMITTEL ODER HARTE BÜRSTEN KÖNNEN DIE OBERFLÄCHE BESCHÄDIGEN UND DIE FUNKTIONALITÄT BEEINTRÄCHTIGEN.

**DISPOSAL | ENTSORGUNG**

AT THE END OF ITS LIFE CYCLE, DISPOSE OF THE DISPENSER IN AN ENVIRONMENTALLY RESPONSIBLE MANNER, FOLLOWING LOCAL REGULATIONS AND GUIDELINES FOR PLASTIC WASTE DISPOSAL. SOME COMMUNITIES MAY OFFER DESIGNATED COLLECTION SITES OR RECYCLING PROGRAMS FOR SUCH MATERIALS. IF YOU ARE UNSURE ABOUT THE PROPER DISPOSAL METHOD OR NEED FURTHER INFORMATION, PLEASE CONTACT THE SUPPLIER.

BITTE ENTSORGEN SIE DEN SPENDER AM ENDE SEINER LEBENSDAUER AUF UMWELTGERECHTE WEISE UNTER BEACHTUNG DER ÖRTLICHEN VORSCHRIFTEN UND RICHTLINIEN FÜR DIE ENTSORGUNG VON KUNSTSTOFFABFÄLLEN. IN EINIGEN GEMEINDEN GIBT ES SPEZIELLE SAMMELSTELLEN ODER RECYCLINGPROGRAMME FÜR WIEDERVERWENDBARE MATERIALIEN. WENN SIE WEITERE INFORMATIONEN ODER UNTERSTÜTZUNG BEI DER ENTSORGUNG DES SPENDERS BENÖTIGEN, WENDEN SIE SICH BITTE AN DEN HERSTELLER.

**TROUBLESHOOTING**

<b>SYMPTOM</b>	<b>SOLUTIONS</b>
FOLDED PAPER IS DIFFICULT TO PULL OUT AND/OR MULTIPLE SHEETS OF PAPER COME OUT INSTEAD OF SINGLE SHEETS.	<ul style="list-style-type: none"><li>+ THE FOLDED PAPER MAY NOT MEET THE REQUIRED SPECIFICATIONS. THE MAXIMUM DIMENSIONS FOR THE FOLDED PAPER ARE 110MM (D) X 110MM (W) X 240MM (H).</li><li>+ THE PAPER MAY BE COMPRESSED AND NOT LOOSELY PLACED IN THE DISPENSER. REDUCE THE NUMBER OF SHEETS TO ENSURE PROPER PLACEMENT.</li></ul>

**FEHLERBEHEBUNG**

SYMPTOM	LÖSUNG
GEFALTETES PAPIER LÄSST SICH NUR SCHWER HERAUSZIEHEN UND/ODER ES KOMMEN PAPIERSTAPEL STATT EINZELNER BLÄTTER AUS DEM SPENDER.	<ul style="list-style-type: none"><li data-bbox="523 483 1417 584">+ DAS FALTPAPIER ENTSPRICHT NICHT DEN SPEZIFIKATIONEN. DER MAXIMALE RAUM FÜR DAS GEFALTETE HANDTUCH BETRÄGT 110MM (TIEFE) X 110MM (BREITE) X 240MM (HÖHE).</li><li data-bbox="523 622 1445 723">+ DAS PAPIER LIEGT NICHT LOCKER IM SPENDER, SONDERN WIRD ZUSAMMENGEDRÜCKT. REDUZIEREN SIE DIE ANZAHL DER BLÄTTER IM SPENDER.</li></ul>