

CLEAR+
PROFESSIONAL HYGIENE PRODUCTS

DÁVKOVAČ TOALETNÉHO PAPIERA CLEAR+ na jednotlivé listy, biely

POUŽÍVATEĽSKÁ PRÍRUČKA – MONTÁŽNY NÁVOD



PREKLADY
PREKLADOV

RO | SLO | HR | SK | HU | CZ | PL | FR | NL | SE | NO | FI | IT | ES | PT

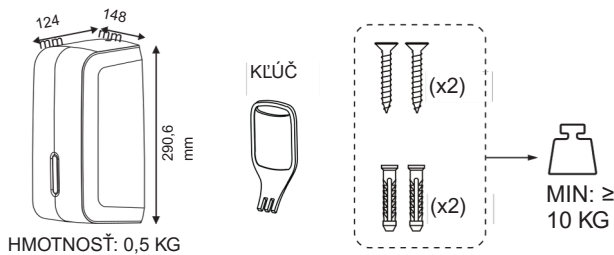


4049657037843

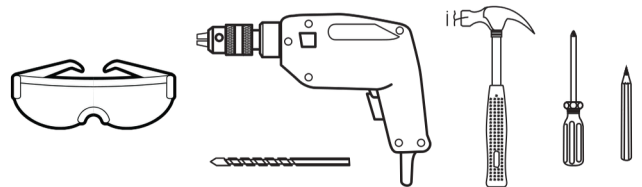
KÓD ARTIKLU: 1701515
GTIN: 4049657037843

CWS HYGIENA INTERNATIONAL GMBH
DREIEICH PLAZA 1A 63303 DREIEICH,
NEMECKO WWW.CWS.COM /
CONTACT@CWS.COM

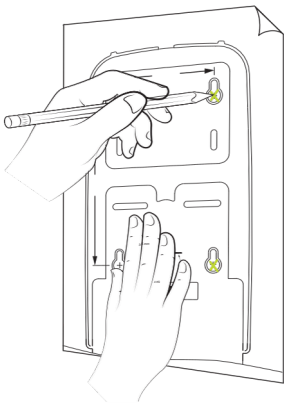
ZAHRNUTÉ V DODANÍ



POTREBNÉ NÁSTROJE



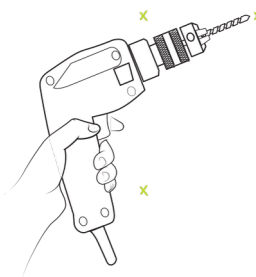
1



OZNAČTE SI POLOHU NA VRTANIE OTVOROV PRE MONTÁŽ NA STENU.

MARKIEREN SIE DIE POSITION DER MONTAGELÖCHER AN DER WAND.

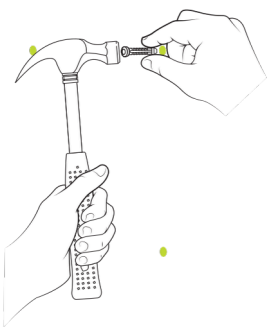
2



VYVŔTAJTE DIERY DO OZNAČENÝCH OTVOROV.

BOHREN SIE DIE MARKIERTEN LÖCHER.

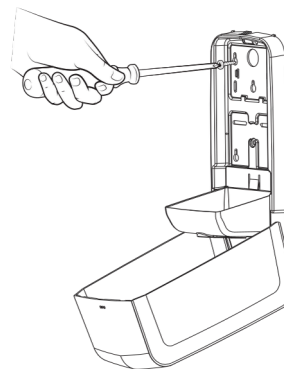
3



DO KAŽDÉHO VYVŔTANÉHO OTVORA ZATLAČTE KOTVY.

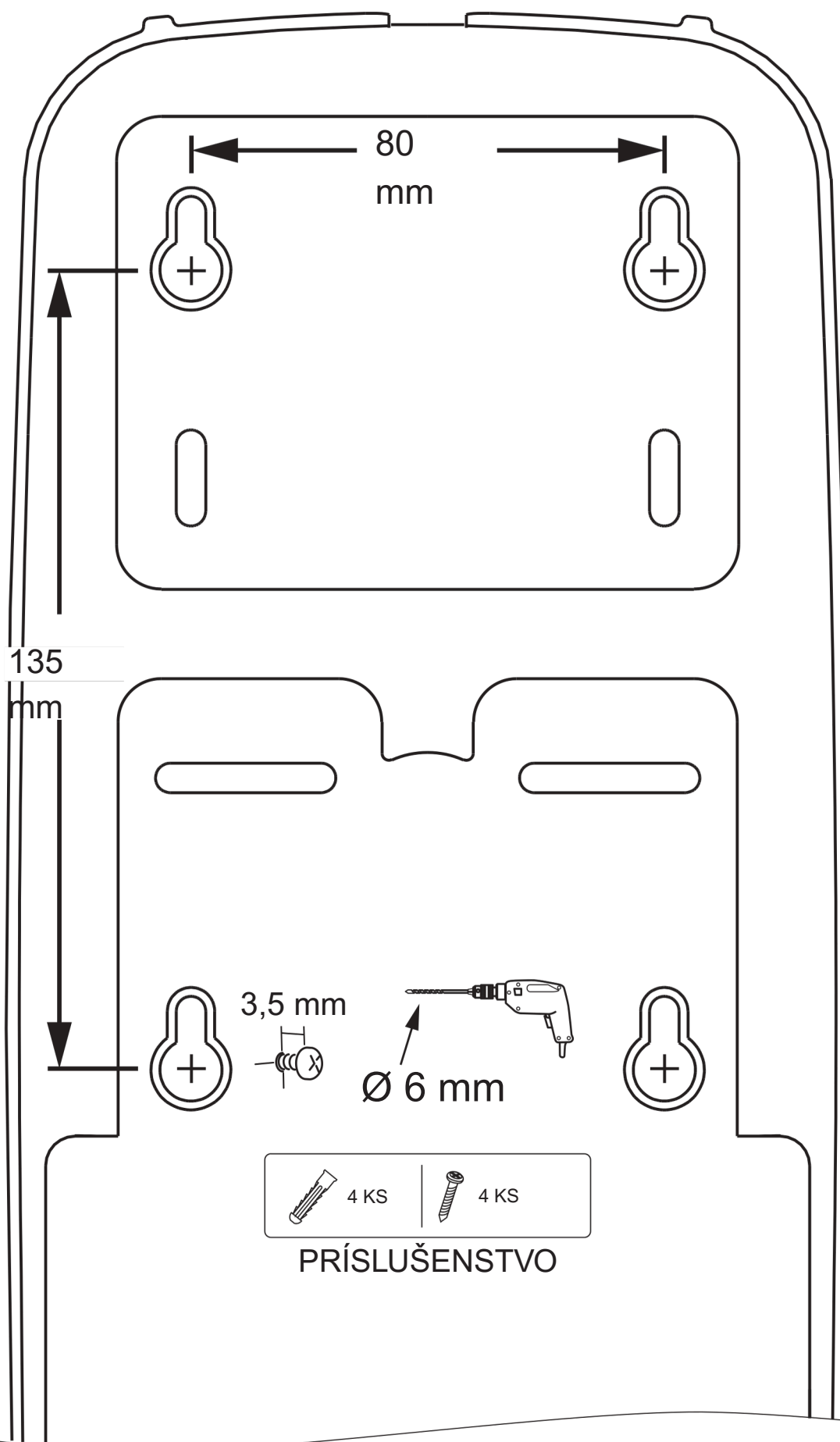
SCHLAGEN SIE DIE DÜBEL IN JEDES DER GEBOHRTEN LÖCHER.

4



DÁVKOVAČ NESAĎTE SPÄŤ NA STENU A PODĽA POKYNOV HO PRISKRUTKUJTE.

HALTEN SIE DEN SPENDER AN DIE WAND UND DREHEN SIE DIE SCHRAUBEN ENTSPRECHEND FEST.



NÁVOD NA OBSLUHU | BEDIENUNGSANLEITUNG

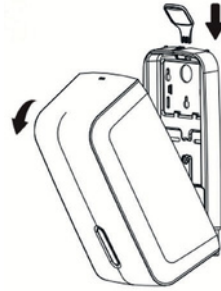
1



DÁVKOVAČ A PRÍSLUŠENSTVO.

SPENDER A ZUBEHÖR.

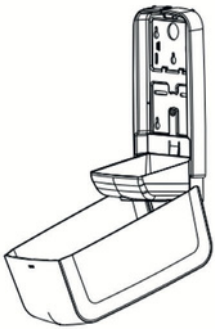
2



POUŽITE KĹÚČ NA OTVORENIE DÁVKOVAČA.

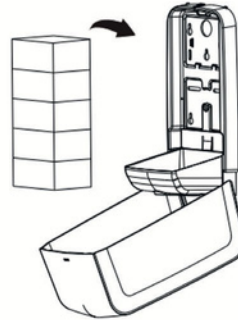
BENUTZEN SIE DEN SCHLÜSSEL, UM DEN SPENDER ZU ÖFFNEN.

3



POHĽAD DO VNÚTRA.
INNENANSICHT.

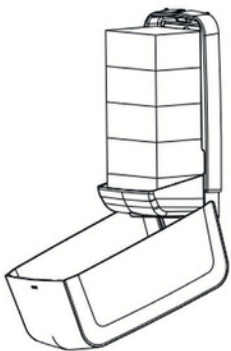
4



VLOŽTE ZLOŽENÝ PAPIER DO DÁVKOVAČA.

LEGEN SIE DAS FALTPAPIER IN DEN SPENDER EIN.

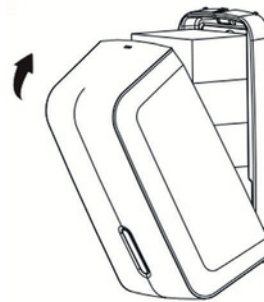
5



UISTITE SA, ŽE JE PAPIER UMIESTNENÝ VOLNE A NIE STLACENÝ.

ACHTEN SIE DARAUF, DASS DAS PAPIER LOCKER IM SPENDER LIEGT UND NICHT GEQUETSCHT WIRD.

6



ZATVORTE DÁVKOVAČ A UISTITE SA, ŽE ZÁPADKA CVAKLA.

SCHLIESSEN SIE DEN SPENDER UND ACHTEN SIE DARAUF, DASS DIE VERRIEGELUNG EINRASTET.

7



OPATRNE VYŤAHUJTE LISTY ZO ZÁSOBNÍKA, JEDEN LIST PO DRUHOM.

ZIEHEN SIE VORSICHTIG EIN BLATT NACH DEM ANDEREN AUS DEM SPENDER.

ODPORÚČANÝ SPOTREBNÝ MATERIÁL | EMPFOHLENES VERBRAUCHSMATERIAL

PRIEHLADNÝ+ SKLADANÝ TOALETNÝ PAPIER

NÁVOD NA ČISTENIE | REINIGUNGSHINWEISE

NA ČISTENIE ZÁSOBNÍKA POUŽÍVAJTE IBA JEMNÉ ČISTIACE PROSTRIEDKY A MÄKKÉ HANDRY. BRÚSNE ČISTIACE PROSTRIEDKY ALEBO TVRDÉ KEFY MÔŽU POŠKODIŤ POVRCH A KOMPROMISOVAŤ JEHO FUNKČNOSŤ.

VERWENDEN SIE ZUR REINIGUNG DES SPENDERS NUR MILDE REINIGUNGSMITTEL UND WEICHE TÜCHER. SCHEUERENDE REINIGUNGSMITTEL ODER HARTE BÜRSTEN KÖNNEN DIE OBERFLÄCHE BESCHÄDIGEN UND DIE FUNKTIONALITÄT BEEINTRÄCHTIGEN.

LIKVIDÁCIA | ODSTRAŇOVANIE

NA KONCI JEHO ŽIVOTNÉHO CYKLU ZLIKVIDUJTE ZÁSOBNÍK EKOLOGICKÝM SPÔSOBOM PODĽA MIESTNYCH PREDPISOV A SMERNÍC PRE LIKVIDÁCIU PLASTOVÉHO ODPADU. NIEKTORÉ KOMUNITY MÔŽU PONÚKAŤ URČENÉ ZBERNÉ MIESTA ALEBO RECYKLAČNÉ PROGRAMY PRE TAKÉTO MATERIÁLY. AK SI NIE JE ISTÝ SPRÁVNÝM SPÔSOBOM LIKVIDÁCIE ALEBO POTREBUJETE ĎALŠIE INFORMÁCIE, KONTAKTUJTE DODÁVATEĽA.

BITTE ENTSORGEN SIE DEN SPENDER AM ENDE SEINER LEBENSDAUER AUF UMWELTGERECCHTE WEISE UNTER BEACHTUNG DER ÖRTLICHEN VORSCHRIFTEN UND RICHTLINIEN FÜR DIE ENTSORGUNG VON KUNSTSTOFFABFÄLLEN. V EINIGEN GEMEINDEN GIBT ES SPEZIELLE SAMMELSTELLEN ODER RECYCLINGPROGRAMME FÜR WIEDERVERWENDBARE MATERIALIEN. WENN SIE WEITERE INFORMATIONEN ODER UNTERSTÜTZUNG BEI DER ENTSORGUNG DES SPENDERS BENÖTIGEN, WENDEN SIE SICH BITTE AN DEN HERSTELLER.

RIEŠENIE PORÚCH

PRÍZNAK	RIEŠENIA
ZLOŽENÝ PAPIER SA ŤAŽKO VYŤAHUJE A/ALEBO NAMIESTO JEDNOTLIVÝCH LISTOV PAPIERA VYCHÁDZAJÚVIACERÉ LISTY.	+ ZLOŽENÝ PAPIER NEMUSÍ SPLŇOVAŤ POŽADOVANÉ ŠPECIFIKÁCIE. MAXIMÁLNE ROZMERY ZLOŽENÉHO PAPIERA SÚ 110 MM (H) X 110 MM (Š) X 240 MM (V). + PAPIER MÔŽE BYŤ STLAČENÝ A NIE VOĽNE UMIESTNENÝ V ZÁSOBNÍKU. ZNÍŽTE POČET LISTOV, ABY STE ZABEZPEČILI SPRÁVNE UMIESTNENIE.

CHYBA

PRÍZNAK	LÖSUNG
GEFALTETES PAPIER LÄSST SICH NUR SCHWER HERAUSZIEHEN UND/ODER ES KOMMEN PAPIERSTAPEL STATT EINZELNER BLÄTTER AUS DEM SPENDER.	<ul style="list-style-type: none">+ DAS FALTPAPIER ENTSPRICHT NICHT DEN SPEZIFIKATIONEN. DER MAXIMALE RAUM FÜR DAS GEFALTETE HANDTUCH BETRÄGT 110 MM (TIEFE) X 110 MM (BREITE) X 240 MM (HÖHE).+ DAS PAPIER LIEGT NICHT LOCKER IM SPENDER, SONDERN WIRD ZUSAMMENGEDRÜCKT. REDUZIEREN SIE DIE ANZAHL DER BLÄTTER IM SPENDER.