



PRIJEVODI

RO | SLO | HR | SK | HU | CZ | PL | FR | NL | SE | NO | FI | IT | ES | PT

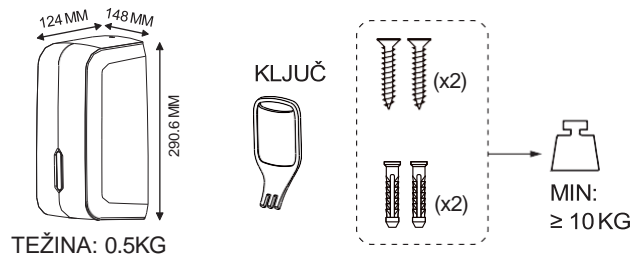


4049657037843

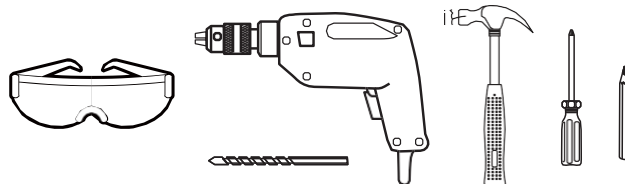
ART. CODE: 1701515
GTIN: 4049657037843

CWS HYGIENE INTERNATIONAL GMBH
DREIEICH PLAZA 1A
63303 DREIEICH, GERMANY
WWW.CWS.COM / CONTACT@CWS.COM

UKLJUČENO U ISPORUKU



POTREBNI ALATI

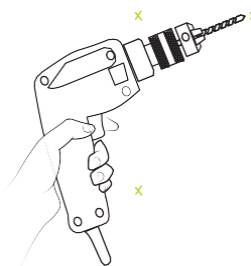


1




OZNAČITE POLOŽAJ
ZA BUŠENJE RUPA ZA
MONTAŽU NA ZID.

2



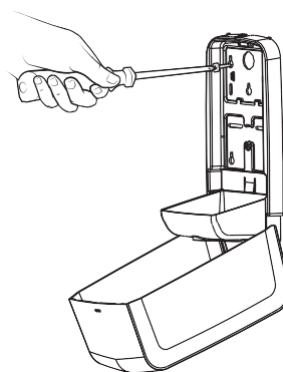
IZBUŠITE
OZNAČENE RUPE.

3

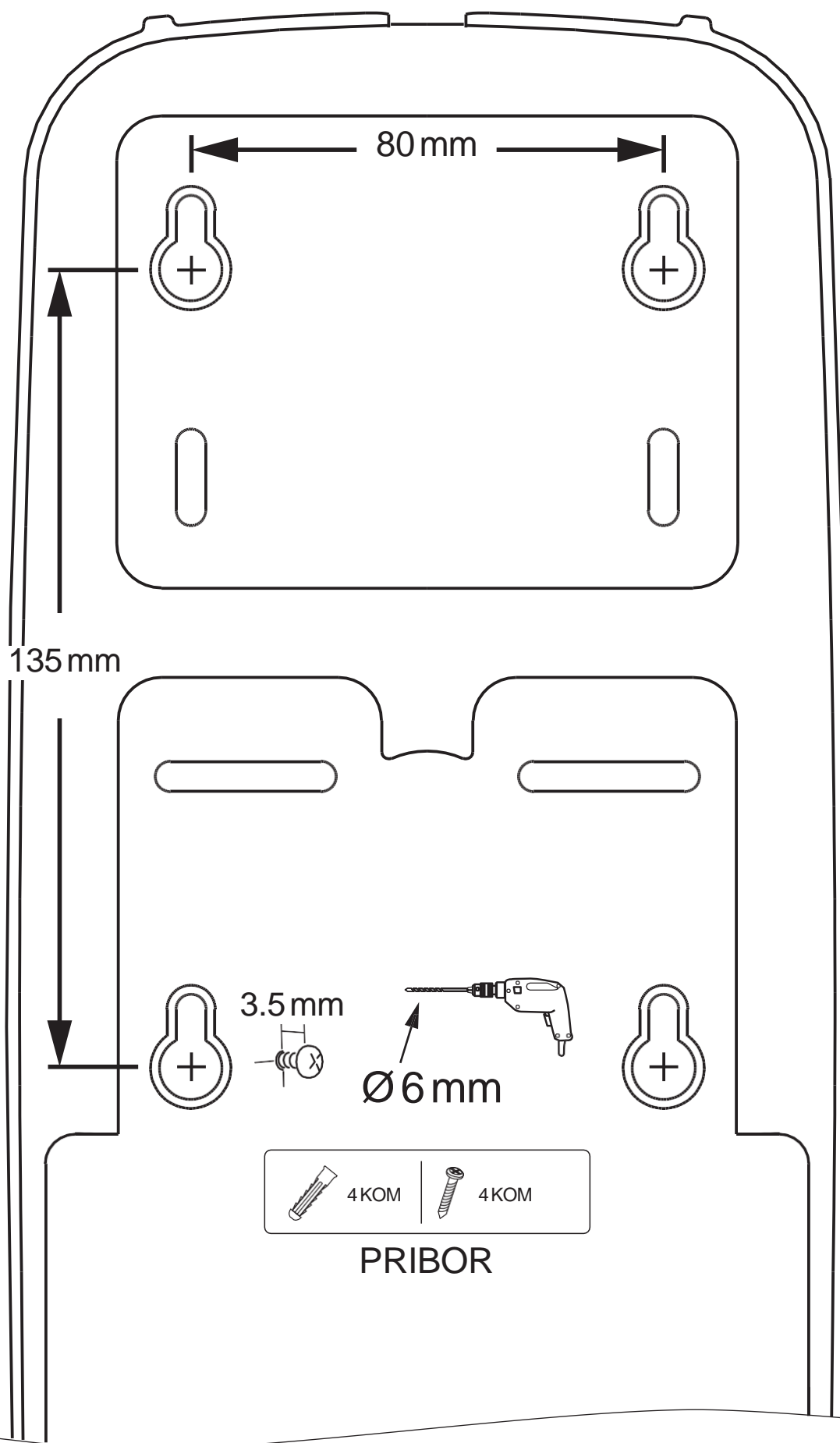


UBACITE TIPLE U
SVAKU IZBUŠENU
RUPU.

4

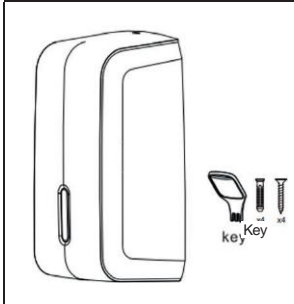


VRATITE DOZATOR NA
ZID I PRIČVRSTITE
VIJCIMA U SKLADU S
TIM.



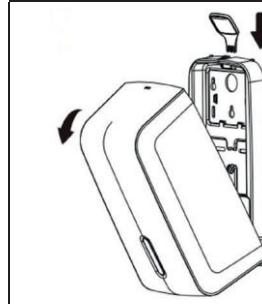
UPUTE ZA UPOTREBU

1



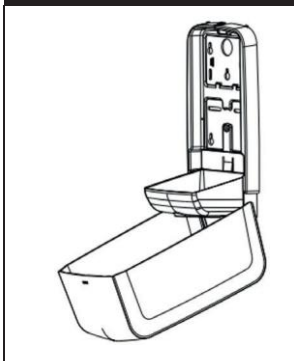
DOZATOR I PRIBOR.

2



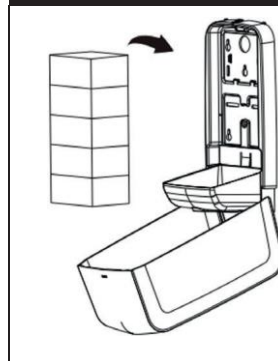
UPOTRIJEBITE KLJUČ ZA OTVARANJE DOZATORA.

3



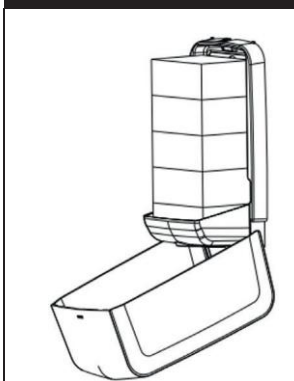
POGLED IZNUTRA.

4



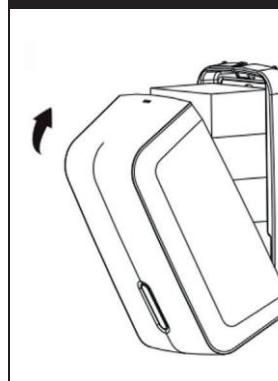
STAVITE PRESAVIJENI PAPIR UNUTAR DOZATORA.

5



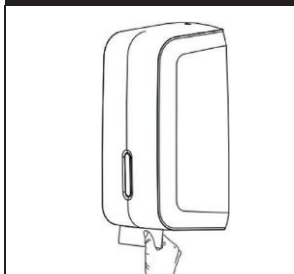
PAZITE DA PAPIR BUDE LABAV U DOZATORU I DA SE NE ZGNJEČI.

6



ZATVORITE DOZATOR I PROVJERITE JE LI ZASUN SJEEO NA SVOJE MJESTO.

7



LAGANO IZVUCITE LISTOVE IZ DOZATORA, JEDAN PO JEDAN LIST.

PREPORUČENI POTROŠNI MATERIJAL

CLEAR+ PRESAVIJENI TOALETNI PAPIR

UPUTE ZA ČIŠĆENJE

ZA ČIŠĆENJE DOZATORA KORISTITE SAMO BLAGA SREDSTVA ZA ČIŠĆENJE I MEKE KRPE. ABRAZIVNA SREDSTVA ZA ČIŠĆENJE ILI TVRDE ČETKE MOGU OŠTETITI POVRŠINU I UGROZITI NJEZINU FUNKCIONALNOST.

POHRANA

NA KRAJU SVOG ŽIVOTNOG CIKLUSA, ODLOŽITE DOZATOR NA EKOLOŠKI ODGOVORAN NAČIN, SLIJEDEĆI LOKALNE PROPISE I SMJERNICE ZA ODLAGANJE PLASTIČNOG OTPADA. NEKE ZAJEDNICE MOGU PONUDITI ODREĐENA MJESTA ZA PRIKUPLJANJE ILI PROGRAME RECIKLIRANJA TAKVIH MATERIJALA. AKO NISTE SIGURNI U PRAVILAN NAČIN ODLAGANJA ILI SU VAM POTREBNE DODATNE INFORMACIJE, OBRATITE SE DOBAVLJAČU.

RJEŠAVANJE PROBLEMA

PROBLEM	RJEŠENJE
PRESAVIJENI PAPIR JE TEŠKO IZVUĆI I/ILI IZLAZI VIŠE LISTOVA PAPIRA UMJESTO POJEDINAČNIH LISTOVA.	+ PRESAVIJENI PAPIR MOŽDA NEĆE UDOVOLJAVATI POTREBNIM SPECIFIKACIJAMA. MAKSIMALNE DIMENZIJE PRESAVIJENOG PAPIRA SU 110 MM (D) X 110 MM (Š) X 240 MM (V). + PAPIR SE MOŽE STISNUTI I NE SMIJE SE LABAVO STAVLJATI U DOZATOR. SMANJITE BROJ LISTOVA KAKO BISTE OSIGURALI PRAVILNO POSTAVLJANJE.

CLEAR+
PROFESSIONAL HYGIENE PRODUCTS

**CLEAR+ + DOZATOR TOALETNOG PAPIRA ZA JEDAN LIST
BIJELI**

PRIRUČNIK