



ÜBERSETZUNGEN
TRANSLATIONS

RO | SLO | HR | SK | HU | CZ | PL | FR | NL | SE | NO | FI | IT | ES | PT

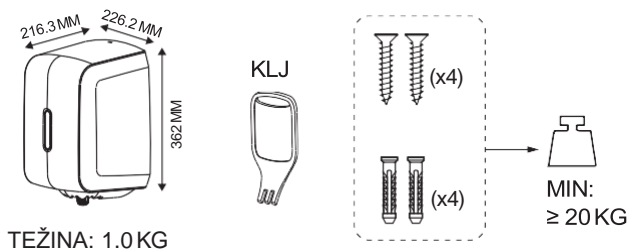


4049657037782

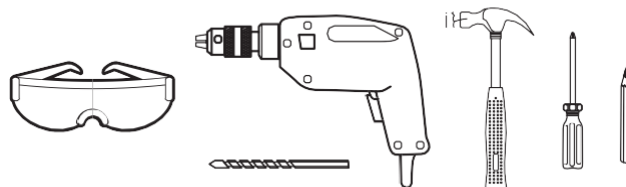
ART. CODE: 1701514
GTIN: 4049657037782

CWS HYGIENE INTERNATIONAL GMBH
DREIEICH PLAZA 1A
63303 DREIEICH, GERMANY
WWW.CWS.COM / CONTACT@CWS.COM

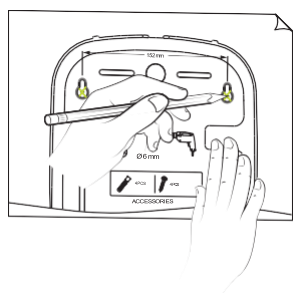
UKLJUČENO U ISPORUKU



POTREBNI ALATI

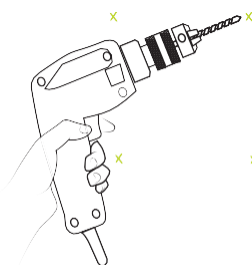


1



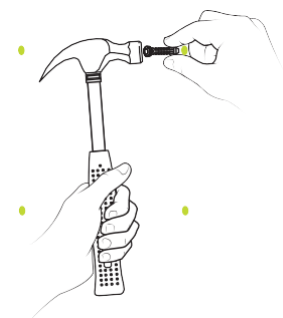
OZNAČITE POZICIJU
NA ZIDU ZA BUŠENJE
RUPA ZA MONTAŽU.

2



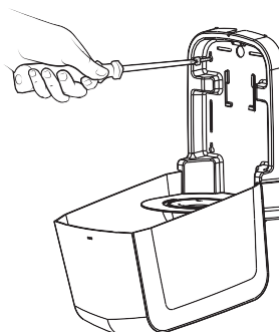
IZBUŠITE
OZNAČENE RUPE.

3

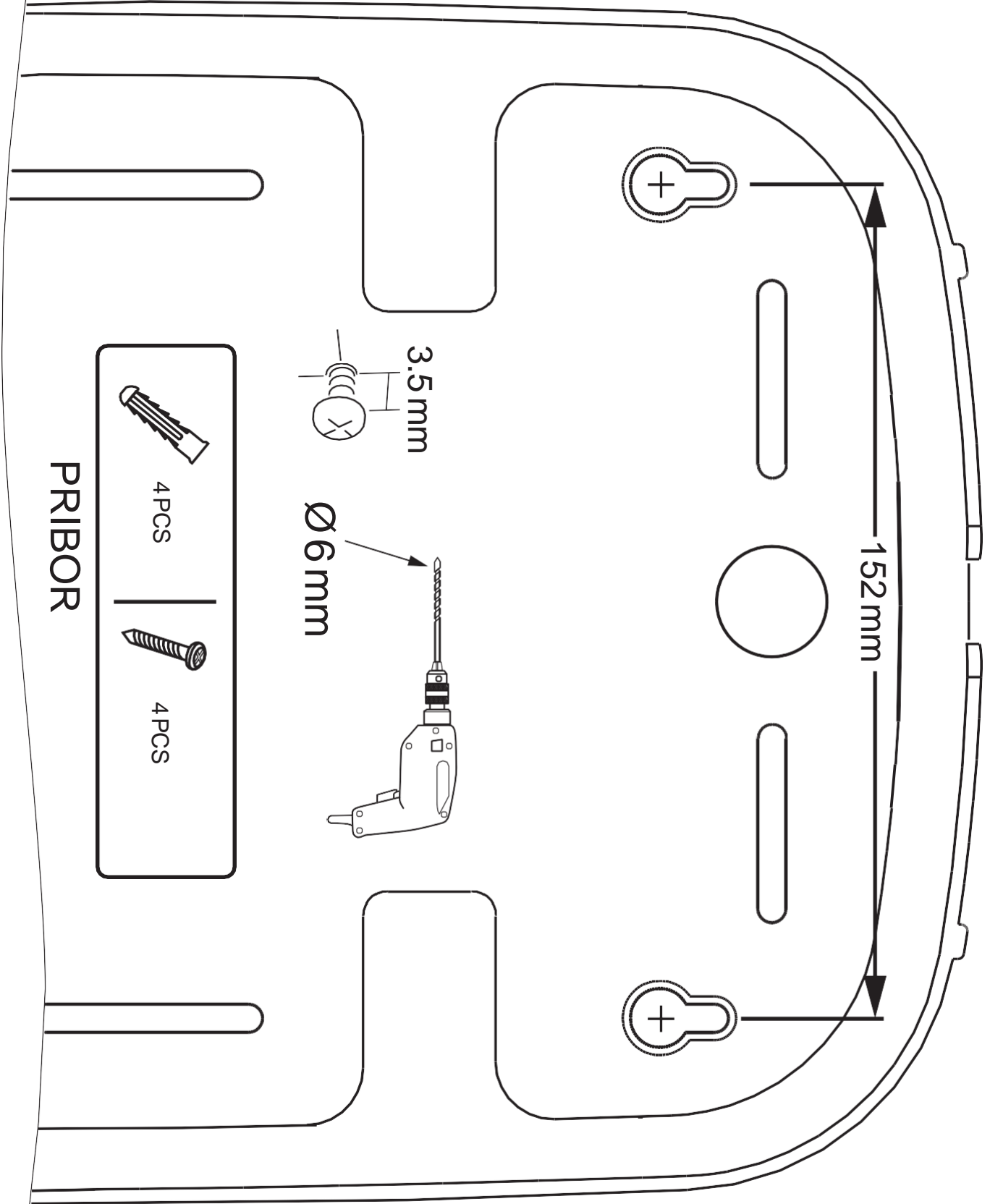


UBACITE TIPLE U
SVAKU IZBUŠENU
RUPU.

4



VRATITE DOZATOR NA
ZID I PRIČVRSTITE
VIJCIMA U SKLADU S
TIM.



UPUTE ZA UPOTREBU

1



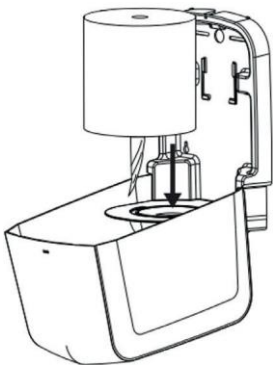
DOZATOR I PRIBOR.

2



KORISTITE KLJUČ ZA
OTVARANJE DOZATORA
ODOZGO.

3



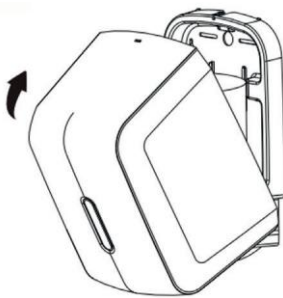
IZVUCITE MALO
PAPIRA IZ SREDINE
ROLE I ČVRSTO GA
UMETNITE U
SREDIŠNJU MASKU ZA
ULAGANJE S VRHA.

4



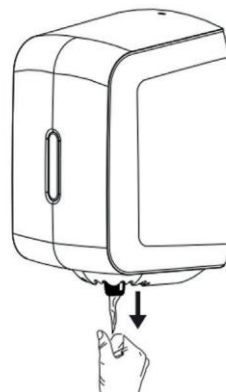
LAGANO STAVITE
ROLU NA VRH
SREDIŠNJE MASKE
ZA UVLAČENJE U
DOZATOR.

5



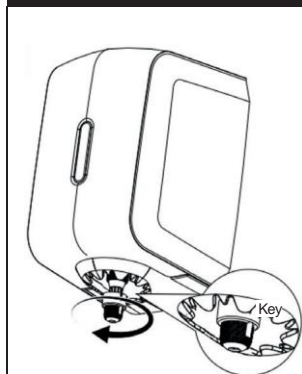
ZATVORITE DOZATOR I
PROVJERITE JE LI
ZASUN KLIKNUO NA
SVOJE MJESTO.

6



POVUCITE KUT
PAPIRA KOJI STE
PRETHODNO UMETNULI
U MASKU ODOZGO.

7



DA BISTE PRILAGODILI
VELIČINU OTVORA ZA
PAPIR, OKRENITE
POKLOPAC.

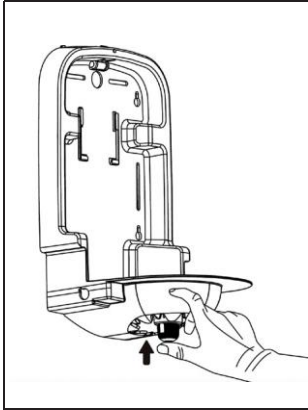
8



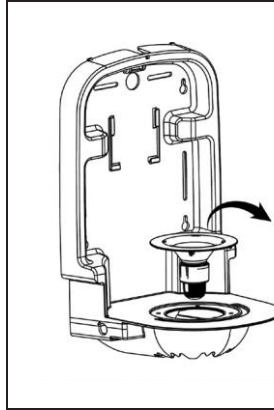
NJEŽNO IZVUCITE
LISTOVE IZ DOZATORA,
JEDAN PO JEDAN LIST.

PREPORUČENI POTROŠNI MATERIJAL

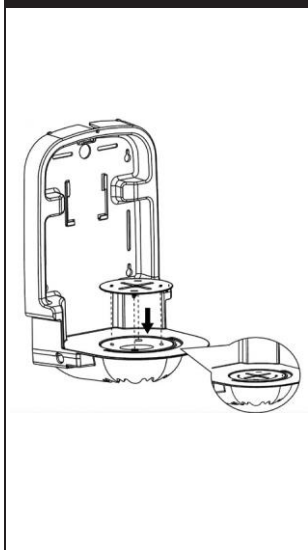
CLEAR+ ROLA SA SREDIŠNJIM IZVLAČENJEM

KORACI ZA PRELAZAK NA KRIŽNU UTIČNICU**9**

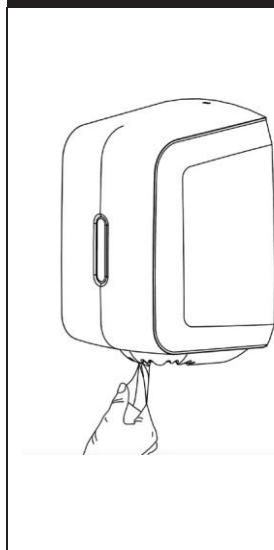
LAGANO GURNITE
PODESIVI IZLAZ PREMA
GORE ODOZDO DOK SE
NE ODVOJI

10

UKLONITE PODESIVI
IZLAZNI OTVOR S VRHA
OTVORA
DOZATORA.

11

UMETNITE POPREČNI
IZLAZ U DOZATOR.
VODEĆE TOČKE
MORAJU USKOČITI U
PREDVIĐENE RUPE.

12

UMETNITE ROLU
PAPIRA NATRAG U
DOZATOR I ZATVORITE
JE KAKO JE GORE
OPISANO.

UPUTE ZA ČIŠĆENJE

ZA ČIŠĆENJE DOZATORA KORISTITE SAMO BLAGA SREDSTVA ZA ČIŠĆENJE I MEKE KRPE. ABRAZIVNA SREDSTVA ZA ČIŠĆENJE ILI TVRDE ČETKE MOGU OŠTETITI POVRŠINU I UGROZITI NJEZINU FUNKCIONALNOST.

ODLAGANJE

NA KRAJU SVOG ŽIVOTNOG CIKLUSA, ODLOŽITE DOZATOR NA EKOLOŠKI ODGOVORAN NAČIN, SLIJEDEĆI LOKALNE PROPISE I SMJERNICE ZA ODLAGANJE PLASTIČNOG OTPADA. NEKE ZAJEDNICE MOGU PONUDITI ODREĐENA MJESTA ZA PRIKUPLJANJE ILI PROGRAME RECIKLIRANJA TAKVIH MATERIJALA. AKO NISTE SIGURNI U PRAVILAN NAČIN ODLAGANJA ILI TREBATE DALJNJE INFORMACIJE, OBRATITE SE DOBAVLJAČU.

RJEŠAVANJE PROBLEMA

PROBLEM	RJEŠENJA
NIJE MOGUĆE IZVUĆI PAPIR IZ SREDIŠTA ROLE (KORAK 3, UPUTE ZA UPORABU).	+ PROVJERITE KORISTITE LI ROLU PAPIRA BEZ JEZGRE. PAPIR U DOZATORU SA SREDIŠNJIM UVLAČENJEM KORISTI SE IZNUTRA PREMA VAN.
DOZATOR SE NE MOŽE ZATVORITI	+ ROLA PAPIRA NIJE U SKLADU SA SPECIFIKACIJAMA. MAKSIMALNI UNUTARNJI PROSTOR ZA SREDIŠNJI VALJAK JE 200 MM (D) X 245 MM (V).
NIJE MOGUĆE PROGURATI PAPIR KROZ SREDIŠNJU MASKU ZA ULAGANJE.	+ ODVIJTE I UKLONITE POKLOPAC SREDIŠNJE MASKE (ISPOD DOZATORA). PONOVRNO GURNITE PAPIR KROZ MASKU I IZVUCITE GA S DRUGE STRANE.
PAPIR JE TEŠKO IZVUĆI ILI SE RASTRGATI NA MALE KOMADIĆE.	+ PRILAGODITE VELIČINU OTVORA ZA PAPIR OKRETANJEM POKLOPCA SREDIŠNJI OTVOR/MASKA KOJA SE NALAZI ISPOD DOZATORA.

