



ÜBERSETZUNGEN
P EKLADY

RO | SLO | HR | SK | HU | CZ | PL | FR | NL | SE | NO | FI | IT | ES | PT



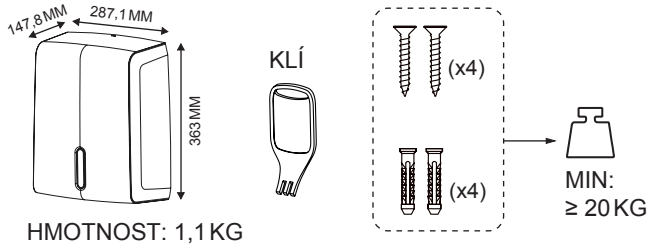
4049657037751

KÓD VÝROBKU:: 1701513
GTIN: 4049657037751

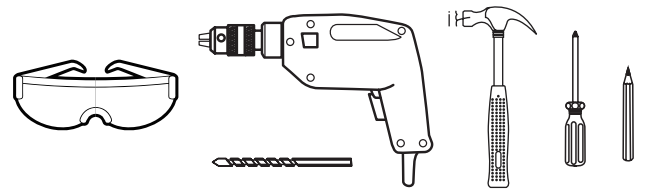
CWS HYGIENE INTERNATIONAL GMBH
DREIEICH PLAZA 1A
63303 DREIEICH, GERMANY
WWW.CWS.COM / CONTACT@CWS.COM

MONTÁŽNÍ NÁVOD

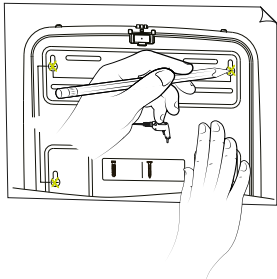
SOU ÁST DODÁVKY



POŽADOVANÉ NÁSTROJE



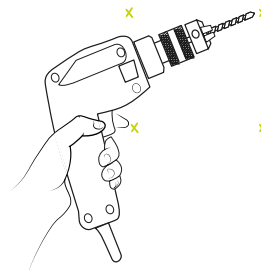
1



OZNA TE MÍSTO PRO VYVRTÁNÍ MONTÁŽNÍCH OTVORŮ DO ZDI.

MARKIEREN SIE DIE POSITION DER MONTAGELÖCHER AN DER WAND.

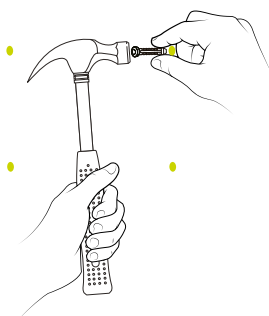
2



VYVRTEJTE VYZNA ENÉ OTVORY.

BOHREN SIE DIE MARKIERTEN LÖCHER.

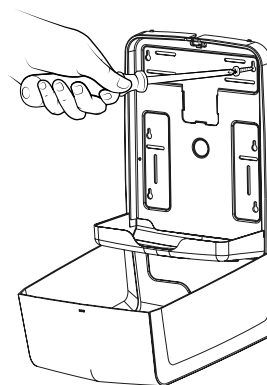
3



KOTVY ZATLU TE DO KAŽDÉHO VYVRTANÉHO OTVORU.

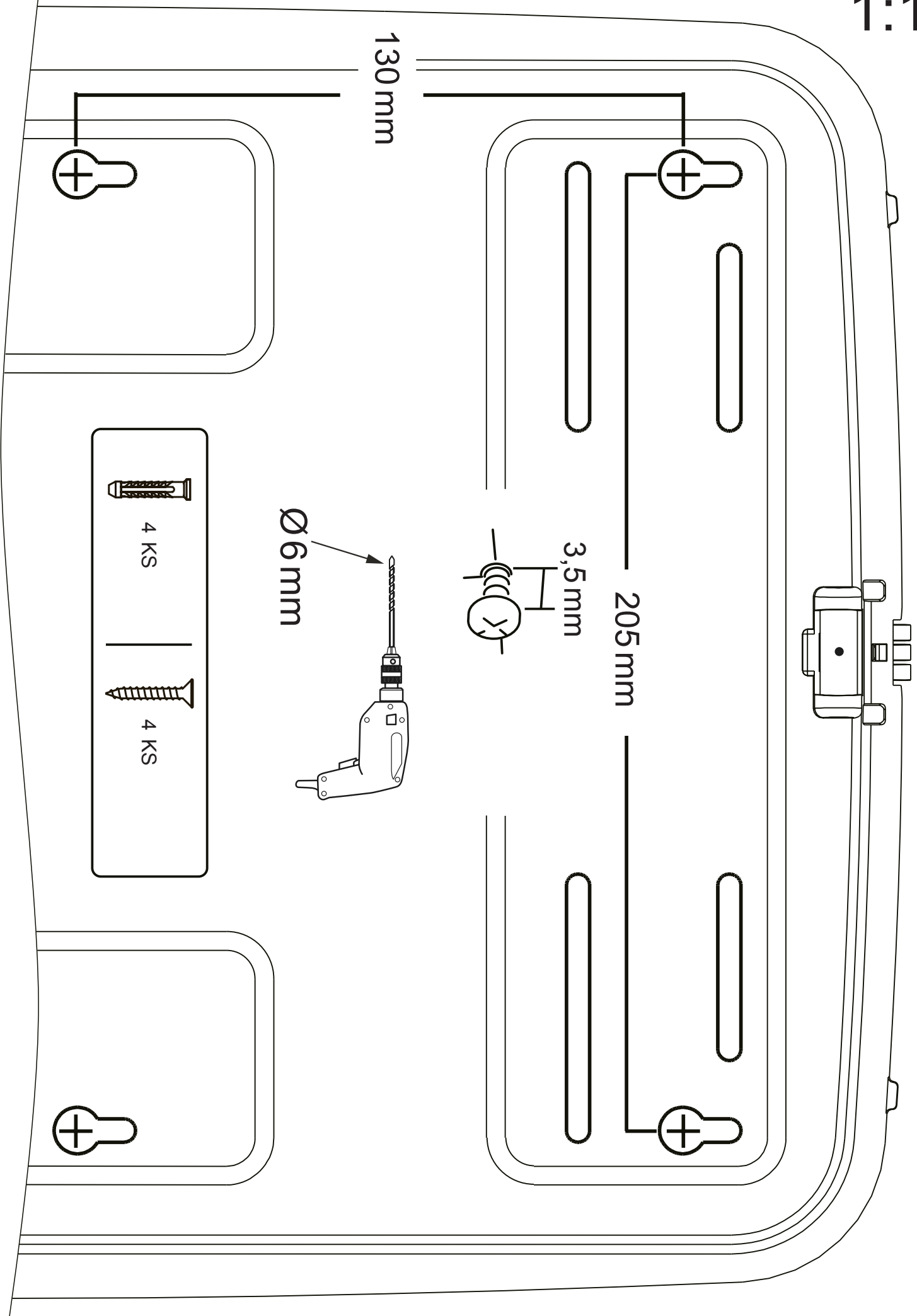
SCHLAGEN SIE DIE DÜBEL IN JEDES DER GEBOHRTEN LÖCHER.

4



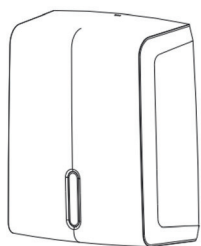
VRA TE DÁVKOVA ZP T NA ST NU A ODPOVÍDAJÍCÍM ZP SOBEM JEJ P IŠROBUJTE.

HALTEN SIE DEN SPENDER AN DIE WAND UND DREHEN SIE DIE SCHRAUBEN ENTSPRECHEND FEST.



NÁVOD K OBSLUZE | BEDIENUNGSANLEITUNG

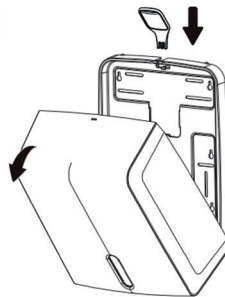
1



DÁVKOVA A
P ÍSLUŠENSTVÍ.

SPENDER UND
ZUBEHÖR.

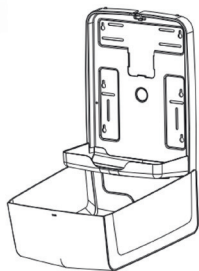
2



DÁVKOVA OTEV ĚTE
POMOCÍ KLÍ Ě.

BENUTZEN SIE DEN
SCHLÜSSEL, UM DEN
SPENDER ZU ÖFFNEN.

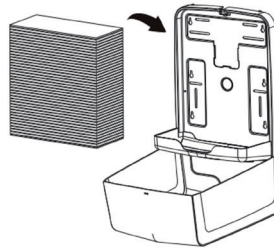
3



POHLED DO VNIT NÍHO
PROSTORU.

INNENANSICHT.

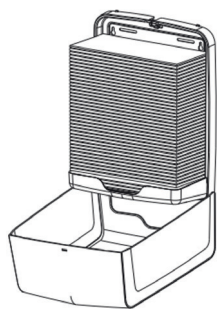
4



SKLÁDANÝ PAPIŘ
VLOŽTE DO
DÁVKOVA Ě.

LEGEN SIE DAS
FALTPAPIER IN DEN
SPENDER EIN.

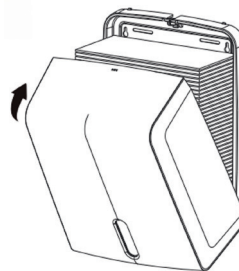
5



ZAJIST ĚTE, ABY BYL
PAPIŘ V DÁVKOVA Ě
UVOLN ĚNÝ A NEBYL
STLA ĚNÝ.

ACHTEN SIE DARAUF,
DASS DAS PAPIER
LOCKER IM SPENDER
LIEGT UND NICHT
GEQUETSCHT WIRD.

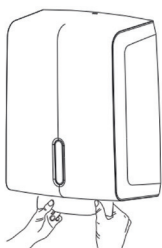
6



ZAV ĚTE DÁVKOVA Ě
UJIST ĚTE SE, ŽE
UZAMYKACÍ
MECHANISMUS SPRÁVN
ZAPADL.

SCHLIESSEN SIE DEN
SPENDER UND ACHTEN
SIE DARAUF, DASS DIE
VERRIEGELUNG
EINRASTET.

7



OPATRN VYTÁHN ĚTE LISTY Z DÁVKOVA Ě, VŽDY JEDEN PO DRUHÉM.

ZIEHEN SIE VORSICHTIG EIN BLATT NACH DEM ANDEREN AUS DEM SPENDER.

DOPORU ENÝ SPOT EBNÍ MATERIÁL | EMPFOHLENES VERBRAUCHSMATERIAL

SKLÁDANÉ PAPIROVÉ RU NÍKY CLEAR+, V-SKLAD
 SKLÁDANÉ PAPIROVÉ RU NÍKY CLEAR+, Z-SKLAD

NÁVOD K ÍŠT NÍ | REINIGUNGSHINWEISE

K ÍŠT NÍ DÁVKOVA E POUŽÍVEJTE POUZE JEMNÉ ÍSTICÍ PROST EDKY A M KKÉ HAD ÍKY. ABRAZIVNÍ ÍSTICÍ PROST EDKY NEBO TVRDÉ KARTÁ E MOHOU POŠKODIT POVRCH A ZHORŠIT JEHO FUNK NOST.

VERWENDEN SIE ZUR REINIGUNG DES SPENDERS NUR MILDE REINIGUNGSMITTEL UND WEICHE TÜCHER. SCHEUERENDE REINIGUNGSMITTEL ODER HARTE BÜRSTEN KÖNNEN DIE OBERFLÄCHE BESCHÄDIGEN UND DIE FUNKTIONALITÄT BEEINTRÄCHTIGEN.

LIKVIDACE | ENTSORGUNG

NA KONCI ŽIVOTNOSTI DÁVKOVA ZLIKVIDUJTE EKOLOGICKÝM ZP SOBEM V SOULADU S MÍSTNÍMI P EDPISY A SM RNICEMI PRO LIKVIDACI PLASTOVÉHO ODPADU. V N KTERÝCH OBCÍCH MOHOU BÝT PRO TAKOVÉ MATERIÁLY UR ENA SB RNÁ MÍSTA NEBO RECYKLA NÍ PROGRAMY. POKUD SI NEJSTE JISTI SPRÁVNÝM ZP SOBEM LIKVIDACE NEBO POT EBUJETE DALŠÍ INFORMACE, OBRA TE SE NA DODAVATELE.

BITTE ENTSORGEN SIE DEN SPENDER AM ENDE SEINER LEBENSDAUER AUF UMWELTGERECHTE WEISE UNTER BEACHTUNG DER ÖRTLICHEN VORSCHRIFTEN UND RICHTLINIEN FÜR DIE ENTSORGUNG VON KUNSTSTOFFABFÄLLEN. IN EINIGEN GEMEINDEN GIBT ES SPEZIELLE SAMMELSTELLEN ODER RECYCLINGPROGRAMME FÜR WIEDERVERWENDBARE MATERIALIEN. WENN SIE WEITERE INFORMATIONEN ODER UNTERSTÜTZUNG BEI DER ENTSORGUNG DES SPENDERS BENÖTIGEN, WENDEN SIE SICH BITTE AN DEN HERSTELLER.

EŠENÍ PROBLÉM

SYMPTOM	EŠENÍ
SKLÁDANÝ PAPÍR SE T ŽKO VYTAHUJE A/NEBO Z DÁVKOVA E VYCHÁZÍ MÍSTO JEDNOTLIVÝCH LIST STOHY PAPÍRU.	<p>+ SKLÁDANÝ PAPÍR NEODPOVÍDÁ SPECIFIKACÍM.Y. MAXIMÁLNÍ VNIT NÍ PROSTOR PRO SKLÁDANÝ RU NÍK JE 125 MM (D) X 255 MM (Š) X 320 MM (V).</p> <p>+ PAPÍR M ŽE JE V DÁVKOVA I STLA ENÝ A NESPRÁVN VLOŽENÝ. ZMENŠETE PO ET LIST .</p>

FEHLERBEHEBUNG

SYMPTOM	LÖSUNG
GEFALTETES PAPIER LÄSST SICH NUR SCHWER HERAUSZIEHEN UND/ODER ES KOMMEN PAPIERSTAPEL STATT EINZELNER BLÄTTER AUS DEM SPENDER.	<ul style="list-style-type: none">+ DAS FALTPAPIER ENTSPRICHT NICHT DEN SPEZIFIKATIONEN. DER MAXIMALE RAUM FÜR DAS GEFALTETE HANDTUCH BETRÄGT 125MM (TIEFE) X 255MM (BREITE) X 320MM (HÖHE).+ DAS PAPIER LIEGT NICHT LOCKER IM SPENDER, SONDERN WIRD ZUSAMMENGEDRÜCKT. REDUZIEREN SIE DIE ANZAHL DER BLÄTTER IM SPENDER.