

CLEAR+

PROFESSIONAL HYGIENE PRODUCTS

DÁVKOVAČ NA SKLADANÉ RUČNÍKY CLEAR+ BIELY

POUŽÍVATEĽSKÁ PRÍRUČKA – MONTÁŽNY NÁVOD



PREKLADY
PREKLADOV

RO | SLO | HR | SK | HU | CZ | PL | FR | NL | SE | NO | FI | IT | ES | PT

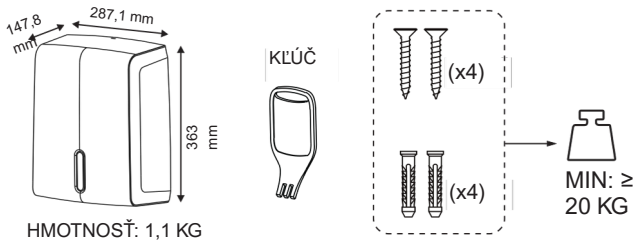


4049657037751

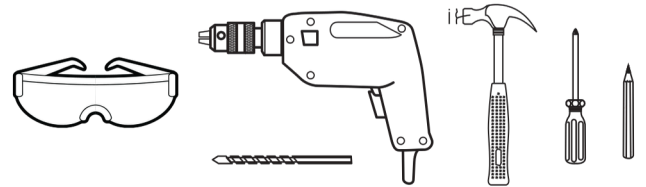
KÓD PRODUKTU: 1701513
GTIN: 4049657037751

CWS HYGIENA INTERNATIONAL GMBH
DREIEICH PLAZA 1A 63303 DREIEICH,
NEMECKO WWW.CWS.COM /
CONTACT@CWS.COM

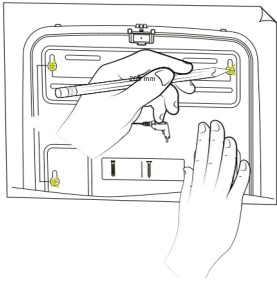
ZAHRNUTÉ V DODANÍ



POTREBNÉ NÁSTROJE



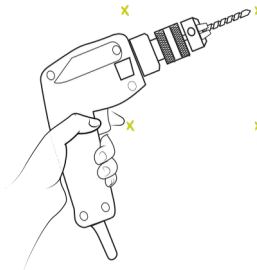
1



OZNAČTE SI POLOHU NA VRTANIE OTVOROV PRE MONTÁŽ NA STENU.

MARKIEREN SIE DIE POSITION DER MONTAGELÖCHER AN DER WAND.

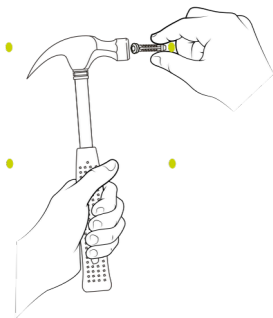
2



VYVŔTAJTE OZNAČENÉ OTVORY.

BOHREN SIE DIE MARKIERTEN LÖCHER.

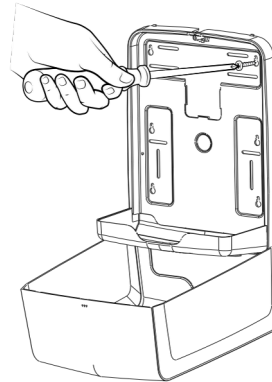
3



DO KAŽDÉHO VYŔTANÉHO OTVORA ZATLAČTE KOTVY.

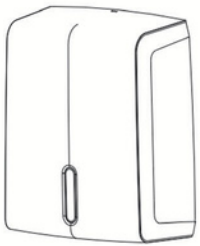
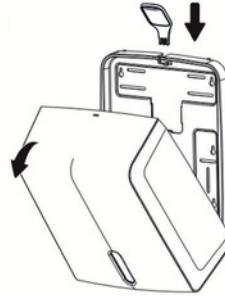
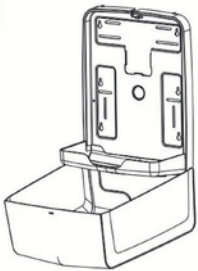
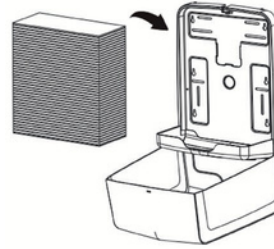
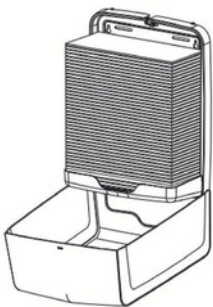
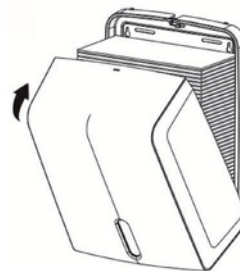
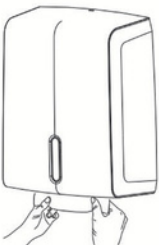
SCHLAGEN SIE DIE DÜBEL IN JEDES DER GEBOHRTEN LÖCHER.

4



DÁVKOVAČ NESAĎTE SPÄŤ NA STENU A PODĽA POKYNOV HO PRISKRUTKUJTE.

HALTEN SIE DEN SPENDER AN DIE WAND UND DREHEN SIE DIE SCHRAUBEN ENTSPRECHEND FEST.

NÁVOD NA OBSLUHU | BEDIENUNGSANLEITUNG**1****DÁVKOVAČ A
PRÍSLUŠENSTVO.****SPENDER A
ZUBEHÖR.****2****POUŽITE KLÚČ NA
OTVORENIE DÁVKOVAČA.****BENUTZEN SIE DEN
SCHLÜSSEL, UM DEN
SPENDER ZU ÖFFNEN.****3****VNÚTORNÝ POHĽAD.****INNENANSICHT.****4****VLOŽTE ZLOŽENÝ
PAPIER DO
DÁVKOVAČA.****LEGEN SIE DAS
FALTPAPIER IN DEN
SPENDER EIN.****5****UISTITE SA, ŽE JE
PAPIER V
DÁVKOVAČI VOĽNE
UMIESTNENÝ A NIE
JE STLAČENÝ.****ACHTEN SIE DARAUF,
DASS DAS PAPIER
LOCKER IM SPENDER
LIEGT UND NICHT
GEQUETSCHT WIRD.****6****ZATVORTE DÁVKOVAČ A
UISTITE SA, ŽE SA
ZAMYKACÍ MECHANIZMUS
AKTIVOVAL.****SCHLIESSEN SIE DEN
SPENDER UND ACHTEN
SIE DARAUF, DASS DIE
VERRIEGELUNG
EINRASTET.****7****OPATRNE VYŤAHUJTE Z DÁVKOVAČA JEDEN LIST PO DRUHOM.****ZIEHEN SIE VORSICHTIG EIN BLATT NACH DEM ANDEREN AUS DEM SPENDER.**

ODPORÚČANÝ SPOTREBNÝ MATERIÁL | EMPFOHLENES

PRIEHLADNÉ+ ZLOŽENÉ PAPIEROVÉ UTIERKY DO V PRIEHLADNÉ+ ZLOŽENÉ PAPIEROVÉ UTIERKY DO Z

NÁVOD NA ČISTENIE | REINIGUNGSHINWEISE

NA ČISTENIE ZÁSOBNÍKA POUŽÍVAJTE IBA JEMNÉ ČISTIACE PROSTRIEDKY A MÄKKÉ HANDRY. BRÚSNE ČISTIACE PROSTRIEDKY ALEBO TVRDÉ KEFY MÔŽU POŠKODIŤ POVRCH A OHROZNIŤ JEHO FUNKČNOSŤ.

VERWENDEN SIE ZUR REINIGUNG DES SPENDERS NUR MILDE REINIGUNGSMITTEL UND WEICHE TÜCHER. SCHEUERENDE REINIGUNGSMITTEL ODER HARTE BÜRSTEN KÖNNEN DIE OBERFLÄCHE BESCHÄDIGEN UND DIE FUNKTIONALITÄT BEEINTRÄCHTIGEN.

LIKVIDÁCIA | ODSTRAŇOVANIE

NA KONCI JEHO ŽIVOTNÉHO CYKLU ZLIKVIDUJTE ZÁSOBNÍK EKOLOGICKÝM SPÔSOBOM PODĽA MIESTNYCH PREDPISOV A SMERNÍC PRE LIKVIDÁCIU PLASTOVÉHO ODPADU. NIEKTORÉ KOMUNITY MÔŽU PONÚKAŤ URČENÉ ZBERNÉ MIESTA ALEBO RECYKLAČNÉ PROGRAMY PRE TAKÉTO MATERIÁLY. AK SI NIE JE ISTÝ SPRÁVNÝM SPÔSOBOM LIKVIDÁCIE ALEBO POTREBUJETE ĎALŠIE INFORMÁCIE, KONTAKTUJTE DODÁVATEĽA.

BITTE ENTSORGEN SIE DEN SPENDER AM ENDE SEINER LEBENSDAUER AUF UMWELTGERECCHTE WEISE UNTER BEACHTUNG DER ÖRTLICHEN VORSCHRIFTEN UND RICHTLINIEN FÜR DIE ENTSORGUNG VON KUNSTSTOFFABFÄLLEN. V EINIGEN GEMEINDEN GIBT ES SPEZIELLE SAMMELSTELLEN ODER RECYCLINGPROGRAMME FÜR WIEDERVERWENDBARE MATERIALIEN. WENN SIE WEITERE INFORMATIONEN ODER UNTERSTÜTZUNG BEI DER ENTSORGUNG DES SPENDERS BENÖTIGEN, WENDEN SIE SICH BITTE AN DEN HERSTELLER.

RIEŠENIE PORÚCH

PRÍZNAK	RIEŠENIA
ZLOŽENÝ PAPIER SA ŤAŽKO VYŤAHUJE A/ALEBO Z DÁVKOVAČA VYCHÁDZAJÚ KUPY PAPIERA NAMIESTO JEDNOTLIVÝCH LISTOV.	+ ZLOŽENÝ PAPIER MIMO ŠPECIFIKÁCIU. MAXIMÁLNY VNÚTORNÝ PRIESTOR PRE ZLOŽENÝ UTERÁK JE 125 MM (H) X 255 MM (Š) X 320 MM (V). + PAPIER JE STLAČENÝ A NIE JE VOĽNE UMIESTNENÝ V ZÁSOBNÍKU. ZNÍŽTE POČET LISTOV.

FEHLERBEHEBUNG

SYMPTOM	LÖSUNG
GEFALTETES PAPIER LÄSST SICH NUR SCHWER HERAUSZIEHEN UND/ODER ES KOMMEN PAPIERSTAPEL STATT EINZELNER BLÄTTER AUS DEM SPENDER.	<ul style="list-style-type: none">+ DAS FALTPAPIER ENTSPRICHT NICHT DEN SPEZIFIKATIONEN. DER MAXIMALE RAUM FÜR DAS GEFALTETE HANDTUCH BETRÄGT 125 MM (TIEFE) X 255 MM (BREITE) X 320 MM (HÖHE). + DAS PAPIER LIEGT NICHT LOCKER IM SPENDER, SONDERN WIRD ZUSAMMENGEDRÜCKT. REDUZIEREN SIE DIE ANZAHL DER BLÄTTER IM SPENDER.