



ÜBERSETZUNGEN  
PŘEKLADY

RO | SLO | HR | SK | HU | CZ | PL | FR | NL | SE | NO | FI | IT | ES | PT

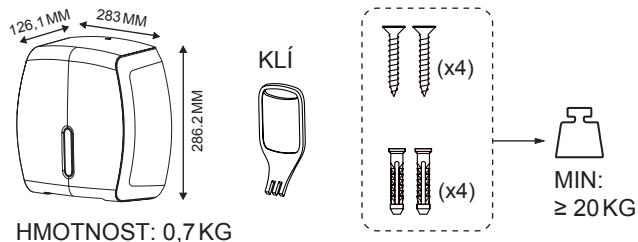


KÓD VÝROBKU 1701512  
GTIN: 4049657037812

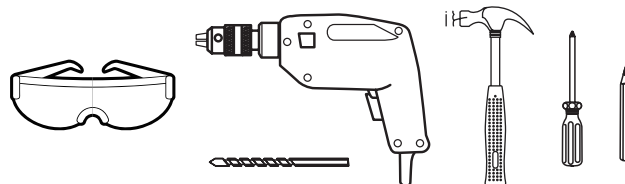
CWS HYGIENE INTERNATIONAL GMBH  
DREIEICH PLAZA 1A  
63303 DREIEICH, GERMANY  
WWW.CWS.COM / CONTACT@CWS.COM

### MONTÁŽNÍ NÁVOD

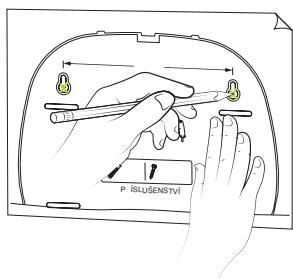
#### SOU ÁST DODÁVKY



#### POŽADOVANÉ NÁSTROJE



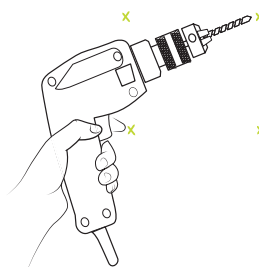
#### 1



OZNA TE MÍSTO PRO VYVRTÁNÍ MONTÁŽNÍCH OTVORŮ DO ZDI.

MARKIEREN SIE DIE POSITION DER MONTAGELÖCHER AN DER WAND.

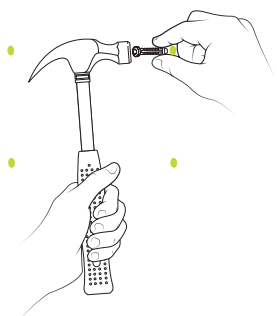
#### 2



VYVRTEJTE VYZNA ENÉ OTVORY.

BOHREN SIE DIE MARKIERTEN LÖCHER.

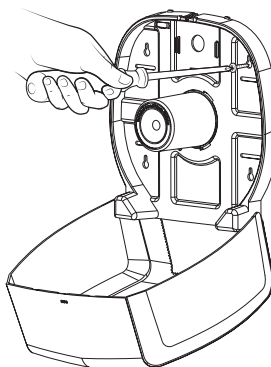
#### 3



KOTVY ZATLU TE DO KAŽDÉHO VYVRTANÉHO OTVORU.

SCHLAGEN SIE DIE DÜBEL IN JEDES DER GEBOHRTEN LÖCHER.

#### 4

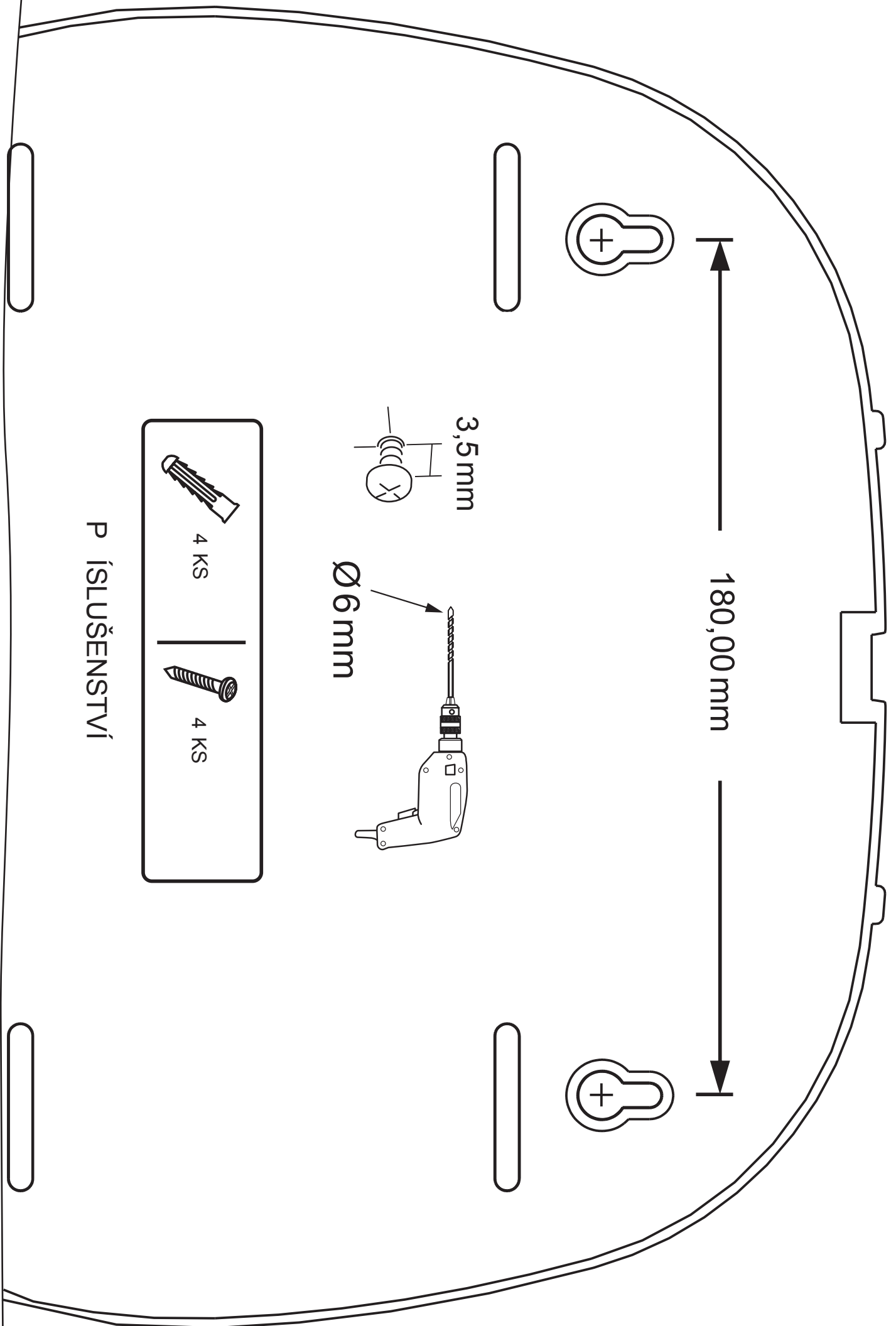


VRA TE DÁVKOVA ZP T NA ST NU A ODPOVÍDAJÍCÍM ZP SOBEM JEJ P IŠROBUJTE.

HALTEN SIE DEN SPENDER AN DIE WAND UND DREHEN SIE DIE SCHRAUBEN ENTSPRECHEND FEST.

KÓD VÝROBKU: 1701512

CWS HYGIENE INTERNATIONAL GMBH  
DREIEICH PLAZA 1A  
63303 DREIEICH, GERMANY  
WWW.CWS.COM / CONTACT@CWS.COM



P ÍSLUŠENSTVÍ

#### NÁVOD K OBSLUZE | BEDIENUNGSANLEITUNG

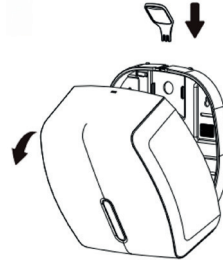
1



DÁVKOVA A  
PŘÍSLUŠENSTVÍ.

SPENDER UND  
ZUBEHÖR.

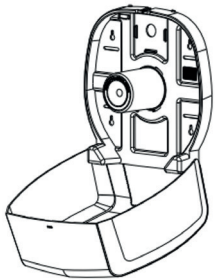
2



DÁVKOVA OTEVŘETE  
POMOCÍ KLÍČE.

BENUTZEN SIE DEN  
SCHLÜSSEL, UM DEN  
SPENDER ZU ÖFFNEN.

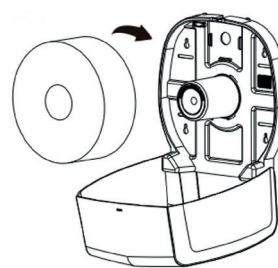
3



POHLED DO VNITŘNÍHO  
PROSTORU.

INNENANSICHT.

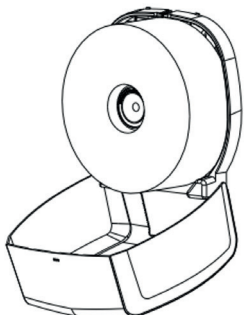
4



VLOŽTE TOALETNÍ  
PAPÍR DO  
DÁVKOVAČE.

TOILETTENPAPIER  
IN DEN SPENDER  
EINLEGEN.

5



UJISTĚTE SE, ŽE JE  
TOALETNÍ PAPÍR DO  
DÁVKOVAČE SPRÁVNĚ  
VLOŽENÝ. KOLEM  
DRŽÁKU ROLY ANI V  
DÁVKOVAČI BY NEMĚL  
BÝT PŘÍLIŠ NÁTĚSNÝ.

STELLEN SIE SICHER,  
DASS DAS TOILETTEN-  
PAPIER RICHTIG IN DEN  
SPENDER PASST. ES  
SOLLTE NICHT ZU FEST  
UM DEN ROLLENHALTER  
ODER IM SPENDER  
SITZEN.

6



ZAVŘETE DÁVKOVAČI A  
UJISTĚTE SE, ŽE  
UZAMYKACÍ  
MECHANISMUS  
SPRÁVNĚ ZAPADL.

SCHLIESSEN SIE DEN  
SPENDER UND ACHTEN  
SIE DARAUF, DASS DIE  
VERRIEGELUNG  
EINRASTET.

7



JEMNĚ ZATÁHNĚTE A  
TOALETNÍ PAPÍR  
ODTRHNĚTE.

SANFT AM TOILETTEN-  
PAPIER ZIEHEN UND  
ABREISSEN.

**DOPORU ENÝ SPOT EBNÍ MATERIÁL | EMPFOHLENES VERBRAUCHSMATERIAL**

ROLE TOALETNÍHO PAPIRU MINI JUMBO CLEAR+  
ROLE TOALETNÍHO PAPIRU MAXI JUMBO CLEAR+

**NÁVOD K ÍŠT NÍ | REINIGUNGSHINWEISE**

K ÍŠT NÍ DÁVKOVA E POUŽÍVEJTE POUZE JEMNÉ ÍSTICÍ PROST EDKY A M KKÉ HAD ÍKY. ABRAZIVNÍ ÍSTICÍ PROST EDKY NEBO TVRDÉ KARTÁ E MOHOU POŠKODIT POVRCH A ZHORŠIT JEHO FUNK NOST.

VERWENDEN SIE ZUR REINIGUNG DES SPENDERS NUR MILDE REINIGUNGSMITTEL UND WEICHE TÜCHER. SCHEUERENDE REINIGUNGSMITTEL ODER HARTE BÜRSTEN KÖNNEN DIE OBERFLÄCHE BESCHÄDIGEN UND DIE FUNKTIONALITÄT BEEINTRÄCHTIGEN.

**LIKVIDACE | ENTSORGUNG**

NA KONCI ŽIVOTNOSTI DÁVKOVA ZLIKVIDUJTE EKOLOGICKÝM ZP SOBEM V SOULADU S MÍSTNÍMI P EDPISY A SM RNICEMI PRO LIKVIDACI PLASTOVÉHO ODPADU. V N KTERÝCH OBCÍCH MOHOU BÝT PRO TAKOVÉ MATERIÁLY UR ENA SB RNÁ MÍSTA NEBO RECYKLA NÍ PROGRAMY. POKUD SI NEJSTE JISTI SPRÁVNÝM ZP SOBEM LIKVIDACE NEBO POT EBUJETE DALŠÍ INFORMACE, OBRA TE SE NA DODAVATELE.

BITTE ENTSORGEN SIE DEN SPENDER AM ENDE SEINER LEBENSDAUER AUF UMWELTGERECHTE WEISE UNTER BEACHTUNG DER ÖRTLICHEN VORSCHRIFTEN UND RICHTLINIEN FÜR DIE ENTSORGUNG VON KUNSTSTOFFABFÄLLEN. IN EINIGEN GEMEINDEN GIBT ES SPEZIELLE SAMMELSTELLEN ODER RECYCLINGPROGRAMME FÜR WIEDERVERWENDBARE MATERIALIEN. WENN SIE WEITERE INFORMATIONEN ODER UNTERSTÜTZUNG BEI DER ENTSORGUNG DES SPENDERS BENÖTIGEN, WENDEN SIE SICH BITTE AN DEN HERSTELLER.

**EŠENÍ PROBLÉM**

SYMPTOM	EŠENÍ
TOALETNÍ PAPÍR NENÍ DO DÁVKOVA E SPRÁVN ZASUNUTÝ.	<ul style="list-style-type: none"> <li>+ MAXIMÁLNÍ PR M R ROLE MAXI JE 260 MM. UJIST TE SE, ŽE VELIKOST ROLE ODPOVÍDÁ TÉTO SPECIFIKACI.</li> <li>+ MAXIMÁLNÍ ŠÍ KA TOALETNÍHO PAPIRU JE 100 MM, UJIST TE SE, ŽE VELIKOST ODPOVÍDÁ SPECIFIKACÍM.</li> <li>+ UJIST TE SE, ŽE TUBUS TOALETNÍHO PAPIRU JE V TŠÍ NEŽ DRŽÁK ROLE V DÁVKOVA I.</li> </ul>
TOALETNÍ PAPÍR SE T ŽKO VYTAHUJE.	+ TOALETNÍ PAPÍR NEMUSÍ VYHOVOVAT POŽADOVANÝM SPECIFIKACÍM A JE V DÁVKOVA I P ÍLIŠ NAT SNO. POUŽÍVEJTE PAPIROVÉ ROLE, KTERÉ ODPOVÍDAJÍ UVEDENÝM ROZM R M.

**FEHLERBEHEBUNG**

<b>SYMPTOM</b>	<b>LÖSUNG</b>
DAS TOILETTENPAPIER PASST NICHT GUT IN DEN SPENDER.	<ul style="list-style-type: none"><li>+ DER MAXIMALE DURCHMESSER DER MAXI-ROLLE BETRÄGT 260 MM. STELLEN SIE SICHER, DASS DIE GRÖSSE DER ROLLE INNERHALB DIESER SPEZIFIKATION LIEGT.</li><li>+ DIE MAXIMALE BREITE DES TOILETTENPAPIERS BETRÄGT 100 MM. STELLEN SIE SICHER, DASS DIE GRÖSSE INNERHALB DER SPEZIFIKATION LIEGT.</li><li>+ STELLEN SIE SICHER, DASS DER KERN DES TOILETTENPAPIERS GRÖSSER IST ALS DER ROLLENHALTER DES SPENDERS.</li></ul>
ES IST SCHWIERIG, DAS TOILETTENPAPIER HERAUSZUZIEHEN.	<ul style="list-style-type: none"><li>+ DAS TOILETTENPAPIER ENTSPRICHT NICHT DEN SPEZIFIKATIONEN UND SITZT DAHER IM SPENDER ZU FEST. BITTE NUTZEN SIE EIN ROLLENPAPIER INNERHALB DER ERFORDERLICHEN SPEZIFIKATIONEN.</li></ul>