

**CLEAR+**

PROFESSIONAL HYGIENE PRODUCTS

**DÁVKOVAČ TOALETNÉHO PAPIERA CLEAR+ JUMBO BIELY**

POUŽÍVATEĽSKÁ PRÍRUČKA – MONTÁŽNY NÁVOD



PREKLADY  
PREKLADOV

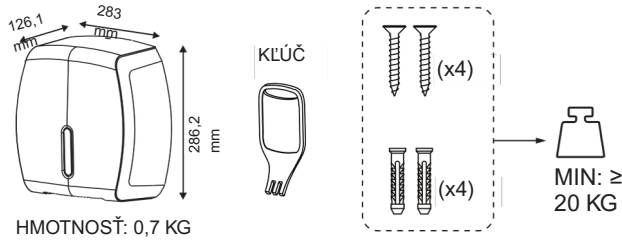
RO | SLO | HR | SK | HU | CZ | PL | FR | NL | SE | NO | FI | IT | ES | PT



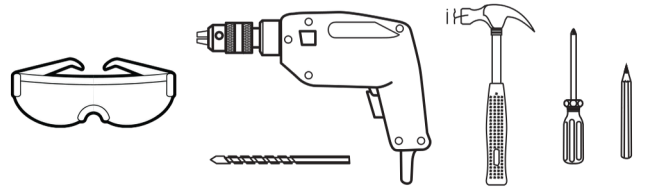
KÓD PRODUKTU: 1701512  
GTIN: 4049657037812

CWS HYGIENA INTERNATIONAL GMBH  
DREIEICH PLAZA 1A 63303 DREIEICH,  
NEMECKO [WWW.CWS.COM](http://WWW.CWS.COM) /  
[CONTACT@CWS.COM](mailto:CONTACT@CWS.COM)

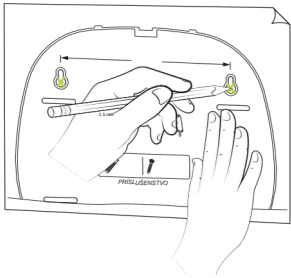
#### ZAHRNUTÉ V DODANÍ



#### POTREBNÉ NÁSTROJE



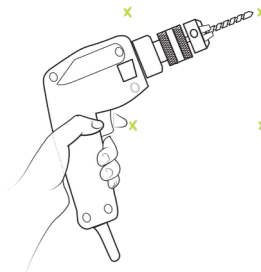
#### 1



OZNAČTE SI POLOHU NA VRTANIE OTVOROV PRE MONTÁŽ NA STENU.

MARKIEREN SIE DIE POSITION DER MONTAGELÖCHER AN DER WAND.

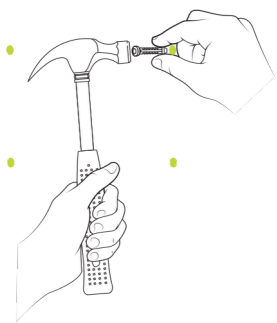
#### 2



VYVŔTAJTE DIERY DO OZNAČENÝCH OTVOROV.

BOHREN SIE DIE MARKIERTEN LÖCHER.

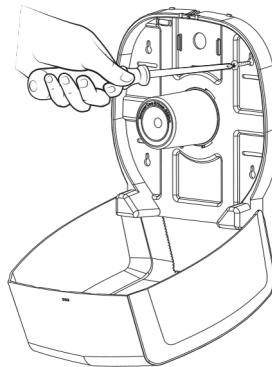
#### 3



DO KAŽDÉHO VYVŔTANÉHO OTVORA ZATLAČTE KOTVY.

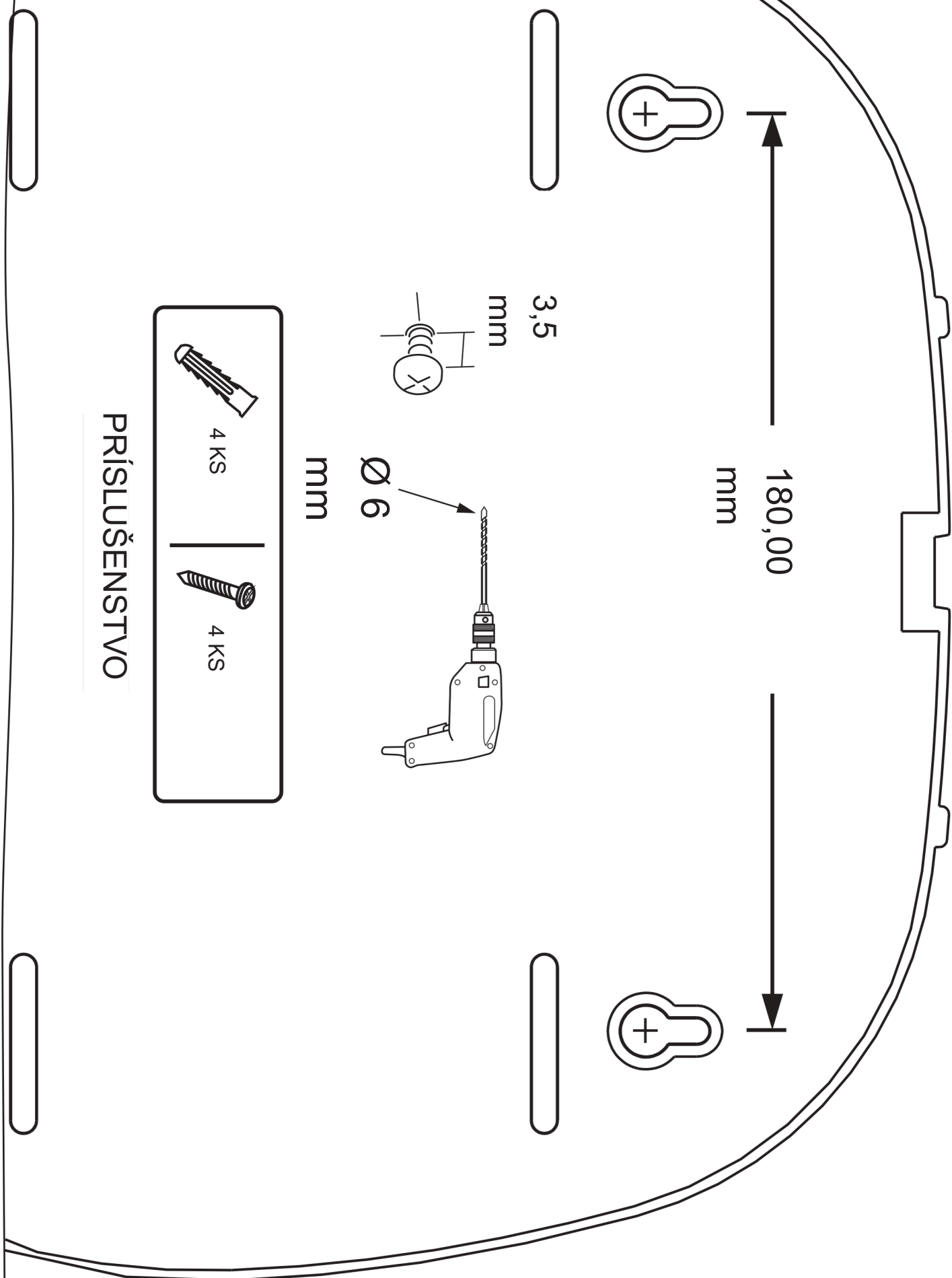
SCHLAGEN SIE DIE DÜBEL IN JEDES DER GEBOHRTEN LÖCHER.

#### 4



DÁVKOVAČ NESAĎTE SPÄŤ NA STENU A PODĽA POKYNOV HO PRISKRUTKUJTE.

HALTEN SIE DEN SPENDER AN DIE WAND UND DREHEN SIE DIE SCHRAUBEN ENTSPRECHEND FEST.



180,00  
mm

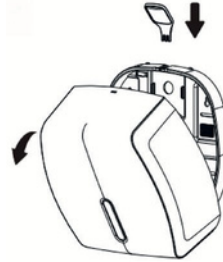
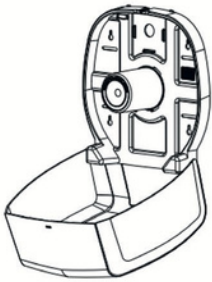
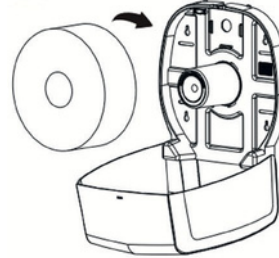
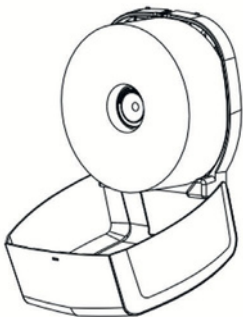
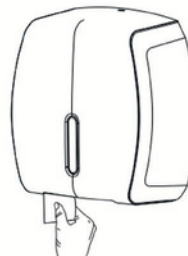
3,5  
mm

$\varnothing 6$   
mm

4 KS

4 KS

PRÍSLUŠENSTVO

**NÁVOD NA OBSLUHU | BEDIENUNGSANLEITUNG****1****DÁVKOVAČ A  
PRÍSLUŠENSTVO.****SPENDER A  
ZUBEHÖR.****2****POUŽITE KLÚČ NA  
OTVORENIE DÁVKOVAČA.****BENUTZEN SIE DEN  
SCHLÜSSEL, UM DEN  
SPENDER ZU ÖFFNEN.****3****POHLAD DO  
VNÚTRA.****INNENANSICHT.****4****VLOŽTE TOALETNÝ  
PAPIER DO  
DÁVKOVAČA.****TOALETNÝ PAPIER  
V DEN SPENDER  
EINLEGEN.****5****UISTITE SA, ŽE  
TOALETNÝ PAPIER  
SPRÁVNE ZADÁVAČ.  
NEMAL BYŤ PRÍLIŠ  
TESNE OKOLO DRŽIAKA  
ROLKY ANI V DÁVKOVAČI.****STELLEN SIE SICHER,  
DASS DAS TOILETTEN-  
PAPIER RICHTIG IN DEN  
SPENDER PASST. ES  
SOLLTE NICHT ZU FEST  
UM DEN ROLLENHALTER  
ODER IM SPENDER  
SITZEN.****6****ZATVORTE DÁVKOVAČ A  
UISTITE SA, ŽE SA  
ZAMYKACÍ MECHANIZMUS  
AKTIVOVAL.****SCHLIESSEN SIE DEN  
SPENDER UND ACHTEN  
SIE DARAUFG, DASS DIE  
VERRIEGELUNG  
EINRASTET.****7****JEMNE POŤAHAJTE A  
ODTRHNITE TOALETNÝ  
PAPIER.****SANFT AM TOILETTEN-  
PAPIER ZIEHEN UND  
ABREISSEN.**

## ODPORÚČANÝ SPOTREBNÝ MATERIÁL | EMPFOHLENES

TOALETNÝ PAPIER CLEAR+ MINI JUMBO TOALETNÝ PAPIER CLEAR+ MAXI JUMBO

## NÁVOD NA ČISTENIE | REINIGUNGSHINWEISE

NA ČISTENIE ZÁSOBNÍKA POUŽÍVAJTE IBA JEMNÉ ČISTIACE PROSTRIEDKY A MÄKKÉ HANDRY. BRÚSNE ČISTIACE PROSTRIEDKY ALEBO TVRDÉ KEFY MÔŽU POŠKODIŤ POVRCH A ZNÍŽIŤ JEHO FUNKČNOSŤ. VERWENDEN SIE ZUR REINIGUNG DES SPENDERS NUR MILDE REINIGUNGSMITTEL UND WEICHE TÜCHER. SCHEUERENDE REINIGUNGSMITTEL ODER HARTE BÜRSTEN KÖNNEN DIE OBERFLÄCHE BESCHÄDIGEN UND DIE FUNKTIONALITÄT BEEINTRÄCHTIGEN.

## LIKVIDÁCIA | ODSTRAŇOVANIE

NA KONCI JEHO ŽIVOTNÉHO CYKLU ZLIKVIDUJTE ZÁSOBNÍK EKOLOGICKÝM SPÔSOBOM PODĽA MIESTNYCH PREDPISOV A SMERNÍC PRE LIKVIDÁCIU PLASTOVÉHO ODPADU. NIEKTORÉ KOMUNITY MÔŽU PONÚKAŤ URČENÉ ZBERNÉ MIESTA ALEBO RECYKLAČNÉ PROGRAMY PRE TAKÉTO MATERIÁLY. AK SI NIE JETE ISTÝ SPRÁVNÝM SPÔSOBOM LIKVIDÁCIE ALEBO POTREBUJETE ĎALŠIE INFORMÁCIE, KONTAKTUJTE DODÁVATEĽA.

BITTE ENTSORGEN SIE DEN SPENDER AM ENDE SEINER LEBENSDAUER AUF UMWELTGERECCHTE WEISE UNTER BEACHTUNG DER ÖRTLICHEN VORSCHRIFTEN UND RICHTLINIEN FÜR DIE ENTSORGUNG VON KUNSTSTOFFABFÄLLEN. V EINIGEN GEMEINDEN GIBT ES SPEZIELLE SAMMELSTELLEN ODER RECYCLINGPROGRAMME FÜR WIEDERVERWENDBARE MATERIALIEN. WENN SIE WEITERE INFORMATIONEN ODER UNTERSTÜTZUNG BEI DER ENTSORGUNG DES SPENDERS BENÖTIGEN, WENDEN SIE SICH BITTE AN DEN HERSTELLER.

## RIEŠENIE PORÚCH

PRÍZNAK	RIEŠENIA
TOALETNÝ PAPIER NESEDÍ DOBRE DO DÁVKOVAČA.	<ul style="list-style-type: none"> <li>+ MAXIMÁLNY PRIEMER MAXI ROLKY JE 260 MM. UISTITE SA, ŽE VEĽKOSŤ ROLKY JE V RÁMCI TEJTO ŠPECIFIKÁCIE.</li> <li>+ MAXIMÁLNA ŠÍRKA TOALETNÉHO PAPIERA JE 100 MM, UISTITE SA, ŽE VEĽKOSŤ JE V RÁMCI ŠPECIFIKÁCIE.</li> <li>+ UISTITE SA, ŽE JADRO TOALETNÉHO PAPIERA JE VÄČŠÍ AKO DRŽIAK ROLKY V DÁVKOVAČI.</li> </ul>
TOALETNÝ PAPIER SA ŤAŽKO VYŤAHUJE.	+ TOALETNÝ PAPIER NESPLŇUJE POŽADOVANÉ ŠPECIFIKÁCIE A JE V DÁVKOVAČI PRÍLIŠ TESNÝ. POUŽÍVAJTE, PROSÍM, ROLKY PAPIERA, KTORÉ ZODPOVEDAJÚ UVEDENÝM ROZMEROM.

**FEHLERBEHEBUNG**

<b>SYMPTOM</b>	<b>LÖSUNG</b>
DAS TOILETTENPAPIER PASST NICHT GUT IN DEN SPENDER.	<ul style="list-style-type: none"><li>+ DER MAXIMALE DURCHMESSER DER MAXI-ROLLE BETRÄGT 260 MM. STELLEN SIE SICHER, DASS DIE GRÖSSE DER ROLLE INNERHALB DIESER SPEZIFIKATION LIEGT.</li> <li>+ DIE MAXIMALE BREITE DES TOILETTENPAPIERS BETRÄGT 100 MM. STELLEN SIE SICHER, DASS DIE GRÖSSE INNERHALB DER SPEZIFIKATION LIEGT.</li> <li>+ STELLEN SIE SICHER, DASS DER KERN DES TOILETTENPAPIERS GRÖßER IST ALS DER ROLLENHALTER DES SPENDERS.</li></ul>
ES IST SCHWIERIG, DAS TOILETTENPAPIER HERAUSZUZIEHEN.	<ul style="list-style-type: none"><li>+ DAS TOILETTENPAPIER ENTSPRICHT NICHT DEN SPEZIFIKATIONEN UND SITZT DAHER IM SPENDER ZU FEST. BITTE NUTZEN SIE EIN ROLLENPAPIER INNERHALB DER ERFORDERLICHEN SPEZIFIKATIONEN.</li></ul>

<b>CHYBA</b>	
<b>PRIZNAK</b>	<b>LÖSUNG</b>
DAS TOILETTENPAPIER PASST NICHT GUT IN DEN SPENDER.	<ul style="list-style-type: none"><li>+ DER MAXIMALE DURCHMESSER DER MAXI-ROLLE BETRÄGT 260 MM. STELLEN SIE SICHER, DASS DIE GRÖSSE DER ROLLE INNERHALB DIESER SPEZIFIKATION LIEGT.</li><li>+ DIE MAXIMALE BREITE DES TOILETTENPAPIERS BETRÄGT 100 MM. STELLEN SIE SICHER, DASS DIE GRÖSSE INNERHALB DER SPEZIFIKATION LIEGT.</li><li>+ STELLEN SIE SICHER, DASS DER KERN DES TOILETTENPAPIERS GRÖßER IST ALS DER ROLLENHALTER DES SPENDERS.</li></ul>
ES IST SCHWIERIG, DAS TOILETTENPAPIER HERAUSZUZIEHEN.	<ul style="list-style-type: none"><li>+ DAS TOILETTENPAPIER ENTSPRICHT NICHT DEN SPEZIFIKATIONEN UND SITZT DAHER IM SPENDER ZU FEST. BITTE NUTZEN SIE EIN ROLLENPAPIER INNERHALB DER ERFORDERLICHEN SPEZIFIKATIONEN.</li></ul>