

**CLEAR+**  
PROFESSIONAL HYGIENE PRODUCTS

**CLEAR+ VOIDESAIPPUA-ANNOSTELIJA 500 ML VALKOINEN**

**KÄYTTÖOHJE - ASENNUSOHJEET**



KÄÄNNÖKSET

RO | SLO | HR | SK | HU | CZ | PL | FR | NL | SE | NO | FI | IT | ES | PT

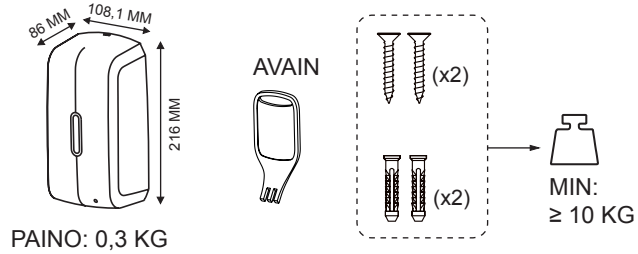


4049657037966

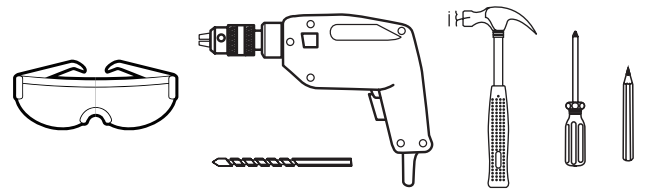
TUOTE KOODI: 1701510  
GTIN: 4049657037966

CWS HYGIENE INTERNATIONAL GMBH  
DREIEICH PLAZA 1A  
63303 DREIEICH, SAKSA  
WWW.CWS.COM / CONTACT@CWS.COM

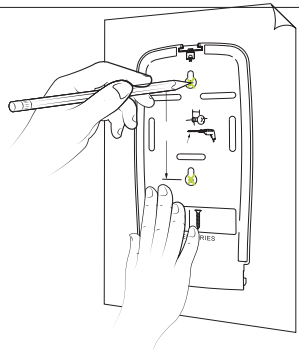
#### SISÄLTYY TOIMITUKSEEN



#### TARVITAVAT TYÖKALUT

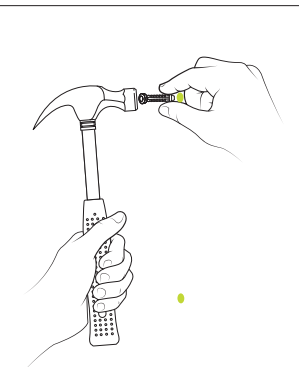


1



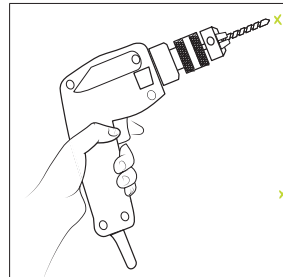
MERKITSE PAIKKA SEINÄKIINNITYSREIKIEN PORAAMISTA VARTEN.

3



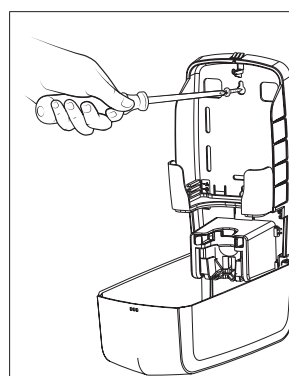
NAPAUTA ANKKURIT JOKAISEEN PORATTUUN REIKÄÄN.

2



PORAA MERKITYT REIÄT.

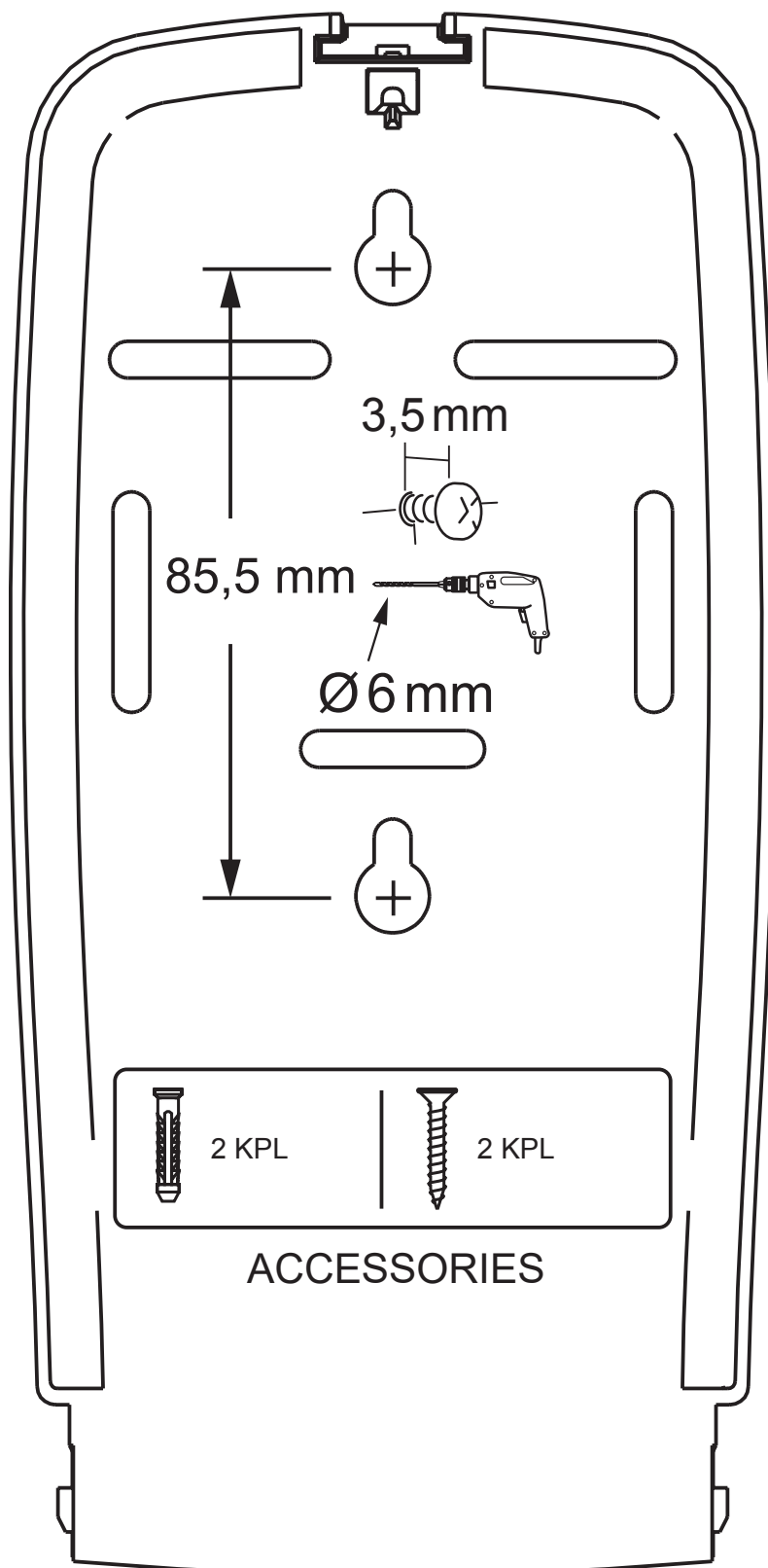
4



ASETA ANNOSTELIJA TAKAISIN SEINÄLLE JA KIINNITÄ RUUVILLA.

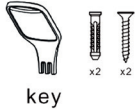
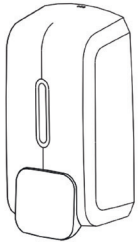
TUOTEKOODI: 1701510

CWS HYGIENE INTERNATIONAL GMBH  
DREIEICH PLAZA 1A  
63303 DREIEICH, SAKSA  
WWW.CWS.COM / CONTACT@CWS.COM



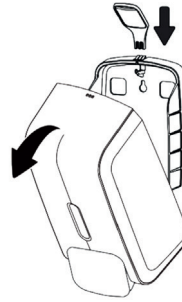
## KÄYTTÖOHJEET

1



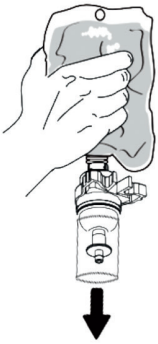
ANNOSTELIJA JA LISÄVA-  
RUSTEET.

2



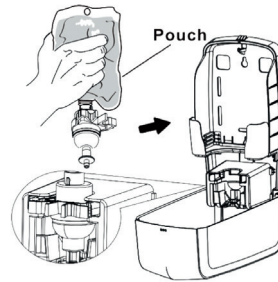
AVAA ANNOSTELIJA AVAI-  
MELLA YLHÄÄLTÄ.

3



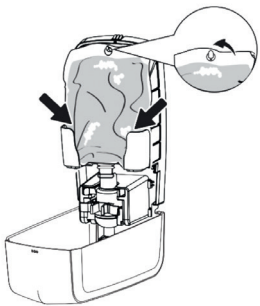
IRROTA KANSI SAIPPUA-  
PUSSISTA.

4




KIINNITÄ PUMPPU PURI-  
STIMILLA JA VARMISTA,  
ETTÄ SE ON LUKITTUNUT  
AUKKOON.

5



KIINNITÄ PUSSI KOUK-  
KUUN ETIKETTI TAKASEI-  
NÄÄN PÄIN JA VARMIS-  
TA, ETTÄ SE ASETTUU  
PAIKALLEEN OIKEIN.

6



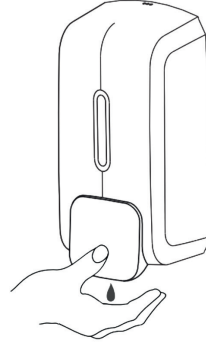
SKANNA QR-KOODI  
SAADAKSESI YKSITYIS-  
KOHTAISET OHJEET PUS-  
SIN VAIHTAMISEEN.

7



SULJE ANNOSTELIJA JA  
VARMISTA, ETTÄ SALPA  
NAPSAHTAA PAIKALLEEN.

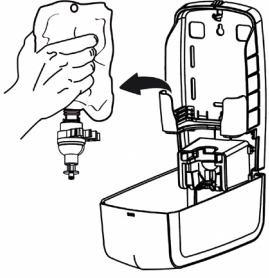
8



ANNOSTELE PAINAMALLA  
TIUKASTI.

#### VAIHDA SAIPPUAPUSSI

1



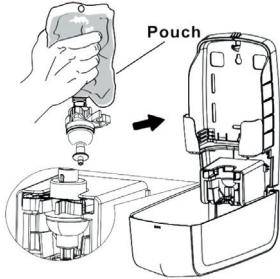
POISTA PUSSI ANNOSTELIJASTA.

2




OTA UUSI SAIPPUAPUSSI JA IRROTA KANSI.

3



KIINNITÄ PUMPPU PURISTIMILLA JA VARMISTA, ETTÄ SE ON LUKITTUNUT AUKKON. TOISTA KÄYTTÖOHJEEN VAIHEET 5-7.

4



SKANNAA QR-KOODI SAADAKSESI YKSITYISKOHTAISET OHJEET PUSIN VAIHTAMISEEN.

#### SUOSITELLUT KULUTUSTARVIKKEET

CLEAR+ VOIDESAIPPUAPUSSI 500 ML

## PUHDISTUSOHJEET

KÄYTÄ ANNOSTELIJAN PUHDISTAMISEEN VAIN MIETOJA PUHDISTUSAINEITA JA PEHMEITÄ LIINOJA. HIOVAT PUHDISTUSAINEET TAI KOVAT HARJAT VOIVAT VAHINGOITTA PINTAA JA HEIKENTÄÄ SEN TOIMIVUUTTA.

## HÄVITTÄMINEN

HÄVITÄ ANNOSTELIJA YMPÄRISTÖYSTÄVÄLLISELLÄ TAVALLA SEN KÄYTTÖIÄN PÄÄTYTTYÄ. NOUDATA MUOVIOSIEN HÄVITTÄMISTÄ KOSKEVIA PAIKALLISIA MÄÄRÄYKSIÄ JA OHJEITA. JOILLAKIN PAIKKAKUNNILLA ON NIMETTYJÄ KERÄYSPISTEITÄ TAI KIERRÄTYSOHJELMIA NÄITÄ MATERIAALEJA VARTEN. JOS OLET EPÄVARMA SIITÄ, MITEN ANNOSTELIJA HÄVITETÄÄN, TAI TARVITSET LISÄTIETOJA, OTA YHTEYTTÄ VALMISTAJAAN SAADAKSESI APUA.

## VIANMÄÄRITYS

ONGELMA	RATKAISUT
JATKUVA TIPUTUS.	+ VARMISTA, ETTÄ PUMPPU ON LUKITTUNUT AUKKON. + VAIHDA TÄYTTÖPAKKAUS UUTEEN TÄYTTÖPAKKAUKSEEN
PAINAMALLA EI IRTOA NESTETTÄ.	+ VARMISTA, ETTÄ TÄYTTÖASTIA EI OLE TYHJÄ.
VAAHTOSAIPPUA EI VAAHTOUDU/ ANNOSTELIJASTA EI TULE RIITTÄVÄSTI VOIDESAIPPUAA.	+ VAIHDA TÄYTTÖPAKKAUS UUTEEN TÄYTTÖPAKKAUKSEEN