

CLEAR+
PROFESSIONAL HYGIENE PRODUCTS


CLEAR+ HABSZAPPAN ADAGOLÓ 500 ML FEHÉR

HASZNÁLATI ÚTMUTATÓ – SZERELÉSI UTASÍTÁS



FORDÍTÁSOK

RO | SLO | HR | SK | HU | CZ | PL | FR | NL | SE | NO | FI | IT | ES | PT

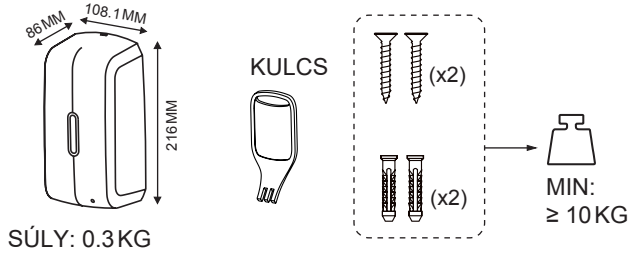


4049657037997

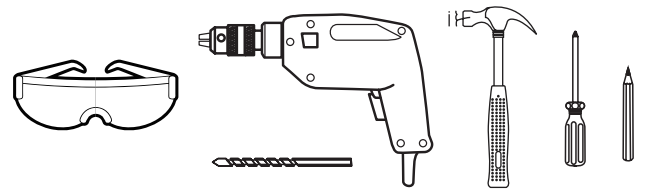
CIKKSZÁM: 1701511
GTIN: 4049657037997

CWS HYGIENE INTERNATIONAL GMBH
DREIEICH PLAZA 1A
63303 DREIEICH, GERMANY
WWW.CWS.COM / CONTACT@CWS.COM

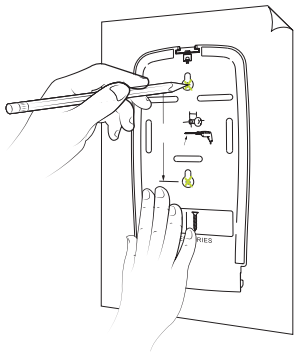
A CSOMAG TARTALMA



SZÜKSÉGES ESZKÖZÖK




1



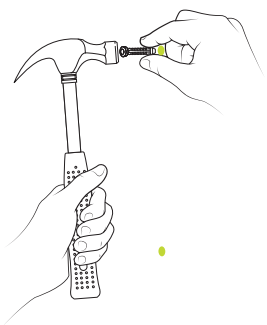
JELÖLJE MEG A FÚRÁS HELYÉT A FALON.

2



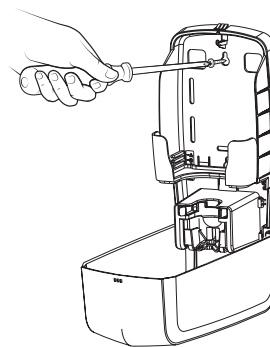
FÚRJA KI A KIJELÖLT LYUKAKAT.

3

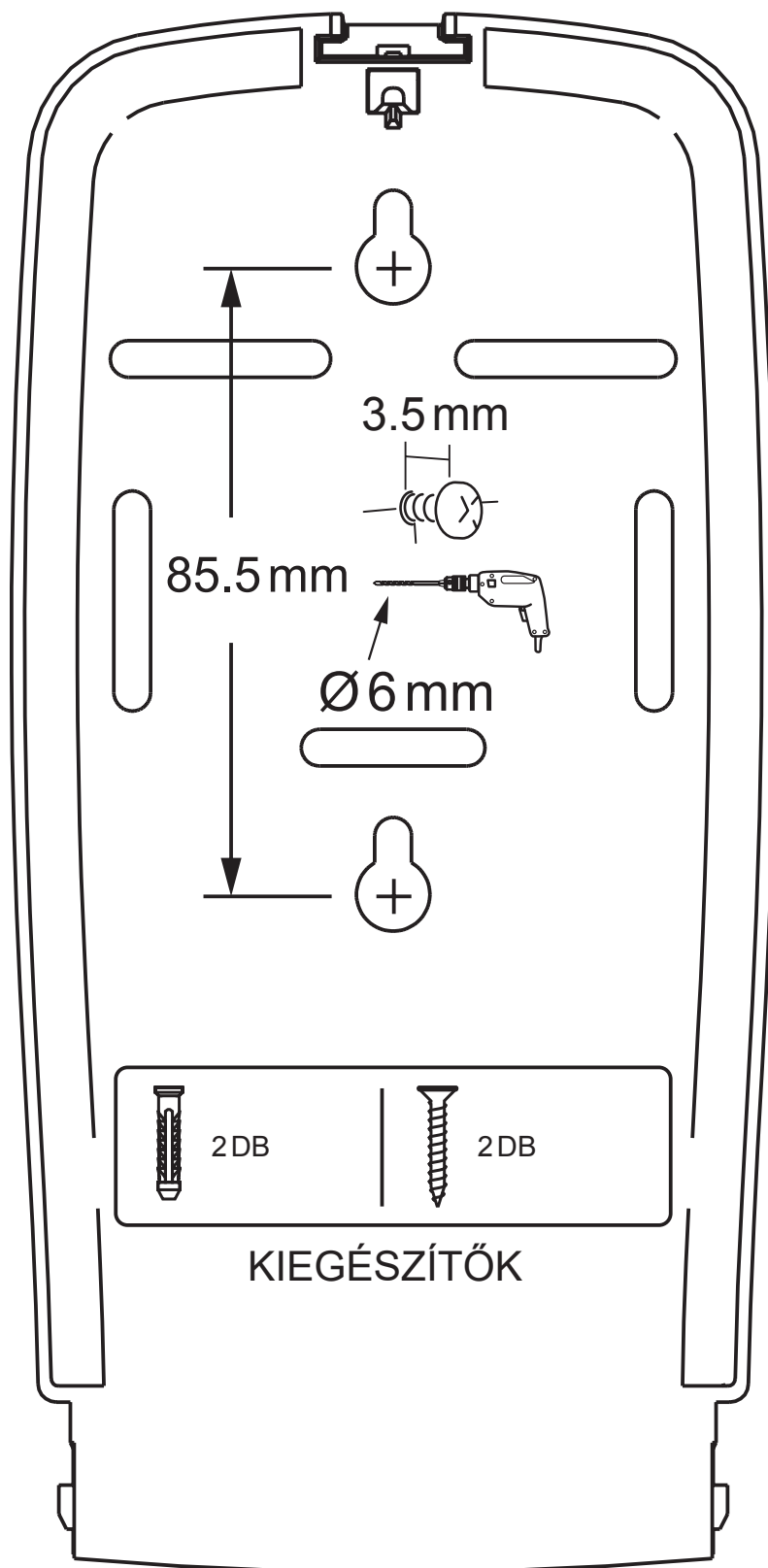


HELYEZZEN TIPLIKET A KIFÚRT LYUKAKBA.

4

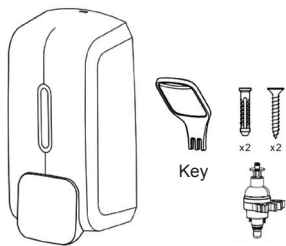


TEGYE VISSZA AZ ADAGOLÓT A FALRA ÉS RÖGZÍTSE CSAVARRAL.



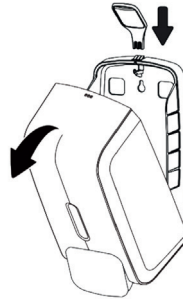
ÜZEMELTETÉSI ÚTMUTATÓ

1



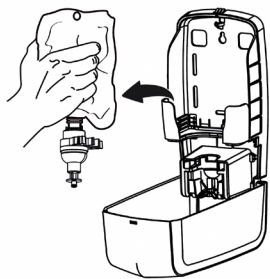
ADAGOLÓ ÉS
KIEGÉSZÍTŐK.

2



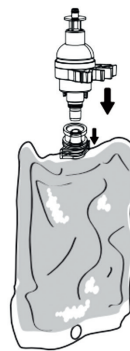
HASZNÁLJA A
KULCSOT AZ
ADAGOLÓ FELÜLRŐL
TÖRTÉNŐ
NYITÁSÁHOZ.

3



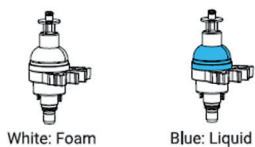
NYOMJA ÖSSZE AZ
ADAGOLÓPUMPA
RÖGZÍTŐKAPCSAIT ÉS
HÚZZA KI A PUMPÁT AZ
ADAGOLÓBÓL.

4



TÁVOLÍTSA EL A
VÉDŐFEDELET AZ
UTÁNTÖLTŐ TASAKRÓL
ÉS HELYEZZE A
PUMPÁT A
SZAPPANTASAKBA.

5

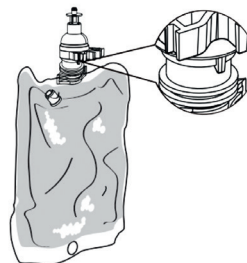


White: Foam

Blue: Liquid

FOLYÉKONY
SZAPPANHOZ
HASZNÁLJA A KÉK
PUMPÁT,
HABSZAPPANHOZ A
FEHÉRET.

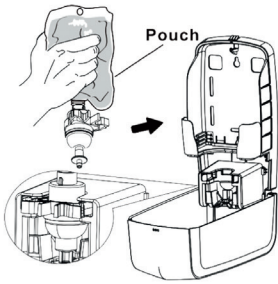
6



CSAVARJA RÁ
SZOROSAN A PUMPÁT A
TASAKRA, HOGY A
RÖGZÍTŐKAPCSOKAT
RÁPATTINTSA A TASAK
SZÉLÉRE.

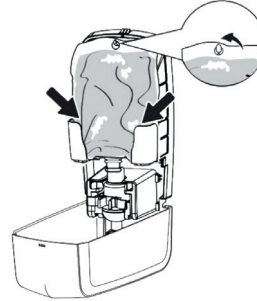
HASZNÁLTI UTASÍTÁS

7



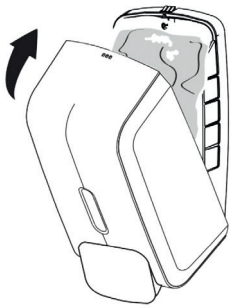
RÖGZÍTSE A PUMPÁT A KAPCSOKKAL ÉS GYŐZŐDJÖN MEG RÓLA, HOGY BEILLESZKEDIK A NYÍLÁSBA.

8



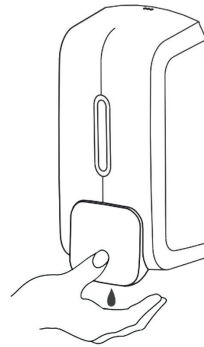
RÖGZÍTSE A TASAKOT A KAMPÓHOZ, CÍMKÉVEL A HÁTSÓ FAL FELÉ, ÉS GYŐZŐDJÖN MEG RÓLA, HOGY MEGFELELŐEN ILLESZKEDIK.

9



ZÁRJA BE AZ ADAGOLÓT A ZÁR HELYREKATTINTÁSÁVAL.

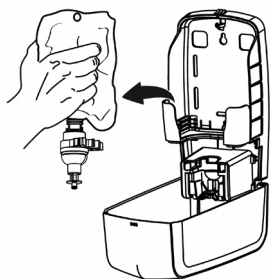
10



NYOMJA MEG HATÁROZOTTAN AZ ADAGOLÁSHOZ.

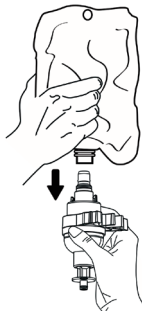
SZAPPANTASAK CSERÉJE

1



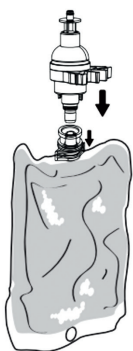
TÁVOLÍTSA EL A TASAKOT AZ ADAGOLÓBÓL.

2



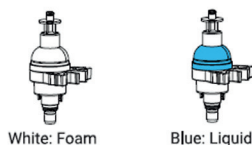
TÁVOLÍTSA EL A PUMPÁT A TASAKBÓL.

3



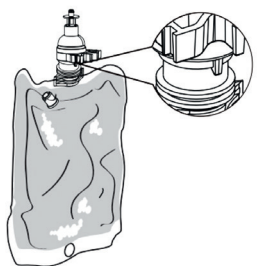
TÁVOLÍTSA EL A VÉDŐFEDELET AZ UTÁNTÖLTŐ TASAKRÓL ÉS ILLESSZE A PUMPÁT A TASAKBA.

4



FOLYÉKONY SZAPPANHOZ HASZNÁLJA A KÉK PUMPÁT, HABSZAPPANHOZ A FEHÉRET.

5



CSAVARJA RÁ SZOROSAN A PUMPÁT, HOGY A RÖGZÍTŐKAPCSOKAT RÁPATTINTSA A TASAK SZÉLÉRE. ISMÉTELJE MEG A HASZNÁLATI UTASÍTÁS 7-9 PONTJAIT.

AJÁNLOTT FOGYÓESZKÖZÖK

CLEAR+ HABSZAPPAN TASAK 500 ML

TISZTÍTÁSI UTASÍTÁSOK

CSAK ENYHE TISZTÍTÓSZEREKET ÉS PUHA TÖRLŐKENDŐKET HASZNÁLJON AZ ADAGOLÓ TISZTÍTÁSÁHOZ. SÚROLÓSZEREK VAGY KEMÉNY SÖRTÉJŰ KEFÉK KÁROSÍTHATJÁK A FELÜLETEKET ÉS BEFOLYÁSOLHATJÁK A MŰKÖDÉST.

ÁRTALMATLANÍTÁS

KÉRJÜK, HOGY AZ ADAGOLÓT ÉLETCIKLUSA VÉGÉN KÖRNYEZETBARÁT MÓDON ÁRTALMATLANÍTSA. TARTSA BE A MŰANYAG ALKATRÉSZEKRE VONATKOZÓ HELYI ELŐÍRÁSOKAT ÉS IRÁNYELVEKET. ESETENKÉNT MEGHATÁROZOTT GYŰJTŐPONTOK, VAGY ÚJRAHASZNÁLÁSI TERVEK ÁLLNAK RENDELKEZÉSRE EZEKNEK AZ ANYAGOKNAK A TOVÁBBI FELHASZNÁLÁSÁHOZ. HA NEM BIZTOS ABBAN, HOGY HOGYAN ÁRTALMATLANÍTSA AZ ADAGOLÓT, VAGY TOVÁBBI INFORMÁCIÓRA VAN SZÜKSÉGE, KÉRJÜK LÉPJEN KAPCSOLATBA A GYÁRTÓVAL.

HIBAKERESÉS

HIBA	MEGOLDÁSOK
FOLYAMATO- SAN CSÖPÖG.	+ CSERÉLJEN ÚJ, ÚJRAHASZNÁLHATÓ PUMPÁT. + GYŐZŐDJÖN MEG RÓLA, HOGY A PUMPA A NYÍLÁSBAN RÖGZÍTVE VAN.
NYOMÁSRA NEM ADAGOL FOLYADÉKOT.	+ GYŐZŐDJÖN MEG RÓLA, HOGY AZ UTÁNTÖLTŐ NEM ÜRES. + RÖGZÍTSE A PUMPÁT KAPCSOKKAL ÉS GYŐZŐDJÖN MEG RÓLA, HOGY RÖGZÍTVE VAN A NYÍLÁSBAN. + HELYEZZE A PUMPÁT TELJESEN A TASAKBA, HOGY KINYOMJA A ZÁRÓBETÉTET ÉS KIENGEDJE A FOLYADÉKOT.
A HABSZAPPAN NEM HABZIK / NEM JÖN ELÉG KRÉMSZAPPAN AZ ADAGOLÓBÓL	+ ELLENŐRIZZE: A FEHÉR PUMPÁT HASZNÁLJA A HABSZAPPANHOZ. A MEGFELELŐ PUMPA PÓTALKATRÉSZKÉNT MEGVÁSÁROLHATÓ. + ELLENŐRIZZE: A KÉK PUMPÁT HASZNÁLJA A KRÉMSZAPPANHOZ. A MEGFELELŐ PUMPA PÓTALKATRÉSZKÉNT MEGVÁSÁROLHATÓ.